

BORK

МАССАЖЕР ДЛЯ ШЕИ D 602

РУКОВОДСТВО ПОЛЬЗОВАТЕЛЯ





БЛАГОТВОРНОЕ ВОЗДЕЙСТВИЕ НА ВАШ ОРГАНИЗМ

Инновационная конструкция массажера позволяет воздействовать на 4 основные точки акупунктуры в зоне шеи. Благодаря этому он эффективно снимает усталость, повышая продуктивность и стрессоустойчивость. Массажер станет отличным помощником для офисных сотрудников и тех, кто мало двигается на протяжении дня и испытывает дискомфорт в зоне шеи.



ЛЕГКОСТЬ ИСПОЛЬЗОВАНИЯ И ОЧИСТКИ

Массажер максимально прост в эксплуатации благодаря лаконичной панели управления и световой индикации. В комплект также входит чехол из мягкого материала, который легко снять и очистить для гарантии гигиеничного использования аксессуара.

3 РЕЖИМА МАССАЖА

Вы можете выбрать один из 3 режимов воздействия массажных узлов на мышцы шеи. Они различаются направлениями разминания и вращения. Смена режимов легко осуществляется нажатием одной кнопки.





ПЕРЕД ПЕРВЫМ ИСПОЛЬЗОВАНИЕМ
 Полностью зарядите массажер. Для этого используйте адаптер питания, поставляемый в комплекте.

ИСПОЛЬЗОВАНИЕ


- Вытащите шнур из силиконовой застежки.
- Поместите массажер на шею.
- Отрегулируйте положение массажера на шее по своему удобству и вставьте шнур в силиконовую застежку.

ВКЛЮЧЕНИЕ

- Нажмите кнопку . Светодиодный индикатор загорится красным, массажер немедленно начнет работу.

- Один звуковой сигнал означает, что массажер работает на медленной скорости, два – на средней и три – на высокой.
- Для переключения между режимами работы нажмите кнопку .

ВЫКЛЮЧЕНИЕ

- Нажмите и удерживайте кнопку . Индикатор погаснет, продукт выключится. Автоотключение устройства происходит через 10 минут.

РЕЖИМЫ ИСПОЛЬЗОВАНИЯ


Массажер имеет три режима использования: режим 1, режим 2 и режим 3. После включения питания режим разминания 1 установлен по умолчанию.

Режимы различаются по направлениям разминания.

Режим 1: узлы вращаются вперед и назад.

Режим 2: узлы не вращаются во время перехода от задней части к передней и вращаются во время перехода от передней части к задней.

Режим 3: узлы вращаются во время перехода от задней части к передней и не вращаются во время перехода от передней части к задней.

- Нажимайте кнопку , чтобы остановить работу узлов вращения и выбрать массаж с фиксированной позицией.
- Услышав звуковой сигнал, продолжайте нажимать кнопку и выберите желаемое положение.
- Отпустите кнопку при достижении нужной фиксированной позиции.

ЗАРЯДКА

- Если батарея разрядилась, вставьте USB-кабель в USB-порт массажера.
- Подключите адаптер к розетке.
- Индикатор питания аккумулятора мигает красным цветом при зарядке и становится зеленым при полной зарядке.

Время зарядки составляет около 10 часов.

Во время зарядки прибор не работает.

ЧИСТКА И УХОД

Чтобы очистить массажер, снимите и промойте сменный тканевый чехол.

- Перед началом эксплуатации массажера внимательно прочитайте и сохраните это руководство, чтобы иметь возможность обратиться к нему в будущем.
- Данный прибор не предназначен для использования лицами (включая детей) с ограниченными возможностями сенсорной системы или ограниченными интеллектуальными возможностями, а также лицами с недостаточным опытом и знаниями.
- Этот прибор предназначен для домашнего использования.
- Используйте массажер с осторожностью, если вы перенесли инсульт или страдаете от гипертонии и гипотонии; перед использованием проконсультируйтесь с врачом.

- Не используйте продукт после употребления алкоголя.
- Если у вас длинные волосы, рекомендуем убрать их с зоны работы массажера. Это предотвратит попадание волос в массажер.
- Не используйте прибор, если вы страдаете отеками, воспалением или застоем крови в области шеи, если у вас были операции на шее или вы страдаете от плохого физического состояния. Не рекомендуется использовать людям, страдающим от длительной болезни, немощи и людям преклонного возраста, людям с открытыми ранами, серьезными инфекциями, кожными болезнями или повреждениями кожи.
- Не используйте продукт натощак, на полный желудок, после питья или энергичных упражнений.

- Массажер является продуктом личной гигиены и не заменяет рекомендации и лечения специалистов здравоохранения. В случае сомнений или при необходимости проконсультируйтесь с вашим врачом перед использованием.
- Немедленно прекратите использование продукта, если вы чувствуете дискомфорт.
- Перед использованием снимите с шеи украшения, шарфы. Снимите длинные серьги во избежание попадания их в массажер.
- Не рекомендуется использовать беременным женщинам, детям, женщинам в период менструаций.
- Не используйте массажер во время вождения.
- Используйте только адаптер питания, поставляемый в комплекте.

- Всегда проверяйте источник питания и не используйте массажер, если источник питания находится вне диапазона номинальной мощности прибора.
- Не удаляйте и не повреждайте шильд с информацией о приборе и его серийном номере. Он необходим для точной идентификации прибора в случае возникновения неисправности.
- Храните массажер вдали от влаги и загрязнений. Перед чисткой обязательно выключите прибор. После использования поместите устройство в безопасное место и не ставьте на него какие-либо изделия.
- Рекомендуется использовать и хранить массажер при температуре от +5 до +40°C и относительной влажности воздуха не более 80%.

- Не подвергайте прибор воздействию прямых солнечных лучей.
- Транспортировка изделия допускается только в заводской упаковке, а также в зафиксированном положении.
- Утилизируйте устройство в соответствии и с соблюдением требований законодательства страны, в которой осуществляется реализация.

МЕРЫ ПО УСТРАНЕНИЮ НЕИСПРАВНОСТЕЙ

- При обнаружении неисправностей в работе прибора немедленно прекратите его использование и передайте в ближайший сервисный центр компании BORK для тестирования, замены или ремонта.
- В целях безопасности все работы по ремонту и обслуживанию устройства должны выполняться только представителями уполномоченных сервисных центров компании BORK. Адреса и телефоны сервисных центров можно узнать на сайте bork.ru или по телефону 8 800 500 88 99.

ТЕХНИЧЕСКИЕ ХАРАКТЕРИСТИКИ

Напряжение: 3,7 В

Мощность: 5 Вт

Габариты (Ш×Г×В): 260×260×90 мм

Вес: 990 г

Сделано в Китае

Информация о назначении изделия:
предназначен для массажа области шеи.
Специальные условия реализации
не установлены.

КОМПЛЕКТАЦИЯ

Массажер для шеи: 1 шт.

USB-кабель: 1 шт.

Адаптер питания: 1 шт.

Тканевый чехол: 1 шт.

Руководство пользователя
с гарантийным талоном: 1 шт.

Внимание! Вследствие постоянного совершенствования продукции производитель сохраняет за собой право на внесение изменений в конструкцию, комплектацию и технические характеристики.

Новейшую версию данного руководства можно посмотреть на сайте bork.ru.

Уважаемый покупатель, при возникновении любых вопросов, связанных с покупкой, эксплуатацией и обслуживанием техники BORK, вы можете проконсультироваться по телефону

8 800 500 88 99

(служба информационной поддержки).

ИНФОРМАЦИЯ О СЕРТИФИКАЦИИ



Товар сертифицирован. Установленный производителем в соответствии с п. 2 ст. 5 Закона РФ

«О защите прав потребителей» срок службы данного изделия равен 3 годам с даты продажи

при условии, что изделие используется согласно правилам и рекомендациям, изложенным

в настоящем руководстве по эксплуатации, и применяемым техническим стандартам.

Информацию о соответствии можно найти по адресу: <http://www.bork.ru>.

Товар сертифицирован № TC RU C-DE.AД75.B.00592 .

Срок действия — с 24.11.2017 по 21.11.2019 включительно.

Орган по сертификации продукции и услуг — «ЭкспертАвтоТест»

Общества с ограниченной ответственностью «Сертификация машин и оборудования».

Изменения данных сертификации происходят в срок не чаще 1 раза в 2 года

и находят отражение в обновленном сертификате соответствия.

ИСТИННЫЕ ШЕДЕВРЫ ДОМАШНЕЙ КОЛЛЕКЦИИ





МУЛЬТИШЕФ U803

- Более 200 рецептов с автоматическим приготовлением
- Объемный четырехзонный нагрев
- Удобство управления
- Технология «1+1»™ — приготовление с точностью до 1 градуса и 1 минуты



ДЕКАНТЕР Z600

- Равномерное насыщение напитка очищенным кислородом
- Преобразует «молодое» вино в «зрелое» за несколько минут
- Нейтрализует и смягчает танины
- Возможна работа от аккумулятора
- Объем графина 750 мл



БЛЕНДЕР B802

- Супермощный мотор — 2200 Вт
- Функция нагрева
- Система смешивания ProKinetix
- Тончайшее измельчение
- 12 скоростей, 5 программ



СОКОВЫЖИМАТЕЛЬ Z800

- Комбинированная система отжима
- Универсальная конструкция конуса для отжима всех видов цитрусовых
- 2 степени фильтрации сока
- Функция «Капля-стоп»



ЧАЙНИК K810

- Технология заваривания чая
- Индивидуальные настройки температуры и крепости заваривания чая
- Функция отложенного старта
- Функция поддержания температуры



БЛЕНДЕР B802

- Съемный термощуп для приготовления сочного мяса
- Автоматические программы
- Система равномерного нагрева — Element IQ
- Устойчивое к царапинам антипригарное покрытие Quantanium
- Регулировка угла наклона рабочей поверхности



Видеообзоры бытовой техники премиум-класса, советы экспертов, рецепты и звездные гости — все это вы найдете на официальном канале BORK на YouTube.



Коллекция бытовой техники премиум-класса, отзывы клиентов о продукции BORK, полезные советы и новости из официальных бутиков бренда.



Советы по выбору бытовой техники, рецепты от бренд-шефа, дизайнерские решения и другие идеи для красивой и комфортной жизни от экспертов BORK.

ГАРАНТИЙНЫЙ ТАЛОН

Компания BORK несет гарантийные обязательства в течение 1 года с даты продажи данного изделия.

Во избежание недоразумений убедительно просим Вас внимательно изучить Руководство пользователя, условия гарантийных обязательств, проверить правильность заполнения гарантийного талона. Гарантийный талон действителен при наличии правильно и разборчиво указанных: модели, серийного номера изделия, даты продажи, четких печатей фирмы-продавца, подписи покупателя. Модель и серийный номер на изделии должны соответствовать указанным в гарантийном талоне.

При нарушении этих условий и в случае, когда данные, указанные в гарантийном талоне, изменены, стерты или перезаписаны, гарантийный талон признается недействительным. В случае, если дату продажи установить невозможно, в соответствии с законом о защите прав потребителей, гарантийный срок и срок службы исчисляются с даты изготовления изделия.

Изделие	МАССАЖЕР ДЛЯ ШЕИ	Дата изготовления закодирована в серийном номере изделия, например: 1 и 2-й знаки — неделя изготовления; 3 и 4-й знаки — год изготовления; последние 5 цифр — серийный номер.
Модель	D602	
Серийный номер	Изделие проверено, укомплектовано, механических повреждений не имеет. С условиями гарантийных обязательств и сервисного обслуживания согласен.
Дата приобретения	
Информация о фирме-продавце (наименование, юридический адрес)	Подпись покупателя
		Подпись продавца
		М.П.

Наименование и местонахождение изготовителя (уполномоченного изготовителем лица), импортера, информация для связи с ними указаны на упаковке изделия.

УСЛОВИЯ СЕРВИСНОГО ОБСЛУЖИВАНИЯ

Изготовитель оставляет за собой право отказать в удовлетворении требований потребителей по гарантийным обязательствам в случае несоблюдения условий эксплуатации, установки изделия, умышленных или неосторожных действий покупателя (потребителя) или третьих лиц, повлекших повреждение изделия.

Гарантия не распространяется:

- на элементы и детали, имеющие естественный износ. При этом под естественным износом понимают последствия эксплуатации изделия, вызвавшие ухудшение его технического состояния и внешнего вида из-за длительного использования данного изделия.

Гарантия не распространяется на изделия с повреждениями, вызванными:

- неправильной эксплуатацией, небрежным обращением, нарушением правил хранения, неправильным подключением, несоблюдением прилагаемого руководства по эксплуатации;
- попаданием посторонних предметов, веществ, жидкостей, насекомых или животных внутрь корпуса изделия;
- воздействием высоких и низких внешних температур на нетермостойкие части изделия;
- механическими воздействиями;
- неквалифицированным ремонтом и другим вмешательством, повлекшим изменения в конструкции изделия;
- использованием изделия в промышленных и/или коммерческих целях;

- подключением в сеть с напряжением, отличным от указанного в руководстве по эксплуатации изделия, или с несоответствием параметров питающей сети государственным стандартам Российской Федерации;
- повреждением электрических шнуров;
- использованием чистящих средств, не предусмотренных данным руководством пользователя;
- использованием нестандартных (неоригинальных) расходных материалов, принадлежностей, запасных частей, элементов питания;
- обстоятельствами непреодолимой силы (пожар, наводнение, молния).

Замена в изделии неисправных частей (деталей, узлов, сборочных единиц) в период гарантийного срока не ведет к установлению нового гарантийного срока на все изделие, либо на замененные части.

АДРЕС СЕРВИСНОГО ЦЕНТРА

ООО «Сервис», Москва, Большая Садовая ул., 10.

Актуальная информация о наличии сервисных центров в вашем регионе на сайте bork.ru или по телефону 8 800 500 88 99.

