

BORK

КЕРАМИЧЕСКИЙ ОБОГРЕВАТЕЛЬ 0506

РУКОВОДСТВО ПО ЭКСПЛУАТАЦИИ

РУКОВОДСТВО ПО ЭКСПЛУАТАЦИИ

КЕРАМИЧЕСКИЙ ОБОГРЕВАТЕЛЬ 0506





КОМПАКТНЫЙ ДИЗАЙН

Использование керамического нагревательного элемента последнего поколения позволило уменьшить глубину корпуса до 65 мм и увеличить площадь обогрева.

ОПТИМАЛЬНАЯ МОЩНОСТЬ

Два доступных режима мощности (1200 Вт/2000 Вт) позволяют эффективно использовать обогреватель как в небольших, так и в просторных помещениях, не сжигая при этом кислород.



АБСОЛЮТНАЯ БЕЗОПАСНОСТЬ

Специальная система исключает возникновение опасных ситуаций — при опрокидывании или наклоне прибора на угол свыше 40° датчики автоматически отключают питание.

ВРАЩЕНИЕ КОРПУСА

Вращение обогревателя на 80° обеспечивает циркуляцию горячего воздуха для равномерного прогрева помещения.

УСТРОЙСТВО

Дисплей

Керамический нагревательный элемент

Корпус

Основание







4

УСТРОЙСТВО

ДИСПЛЕЙ

1. Индикатор функции вращения
2. Индикатор таймера
3. Окно приемника сигнала пульта дистанционного управления
4. Индикатор мощности нагрева
5. Индикатор включения/выключения

ПАНЕЛЬ УПРАВЛЕНИЯ

6.  — Функция вращения
7.  — Таймер
8.  — Мощность нагрева
9.  — Включение/Выключение

Ручка для переноски

Пылевой фильтр

Защитная решетка фильтра

Забор воздуха

Кнопка включения электропитания


Задняя крышка



5



ВКЛЮЧЕНИЕ

- Подключите обогреватель к электросети.
- Включите электропитание устройства при помощи выключателя, который расположен на задней панели обогревателя. При этом раздастся звуковой сигнал и включится световой индикатор электропитания.
- Сразу после включения электропитания обогреватель перейдет в режим ожидания, при этом все функции и дисплей будут выключены.
- Для включения/выключения нажмите кнопку .


ПРАВИЛА ПОДКЛЮЧЕНИЯ К РОЗЕТКЕ

- Не прикасайтесь влажными руками к вилке шнура питания.
- Подключайте устройство только к розетке с заземлением.
- При отключении прибора от электросети, не тяните за шнур; беритесь только за вилку.


УПРАВЛЕНИЕ

После включения обогреватель начнет работать с установками, заданными по умолчанию.

РЕГУЛИРОВКА МОЩНОСТИ НАГРЕВА

- Чтобы во время работы обогревателя изменить мощность нагрева, нажмите кнопку . Обогреватель имеет 2 уровня мощности нагрева.


ТАЙМЕР

- Чтобы задать значения таймера, нажмите во время работы обогревателя кнопку .

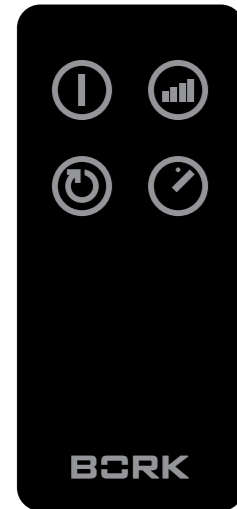
При каждом нажатии этой кнопки время увеличивается на 0,5 часа в диапазоне 0,5–7,5 часов.

При включении обогревателя таймер не включается автоматически.

ФУНКЦИЯ ВРАЩЕНИЯ

- Чтобы включить функцию вращения, нажмите во время работы обогревателя кнопку .





ПУЛЬТ

Функции кнопок пульта дистанционного управления аналогичны кнопкам панели управления обогревателя.

При использовании пульта дистанционного управления направляйте его на окно приемника сигналов. Дальность действия пульта управления составляет не более 6 м.

ЧИСТКА КОРПУСА

Для чистки поверхности корпуса обогревателя используйте чистую влажную салфетку (можно с добавлением чистящего средства).

Не используйте для чистки химические агрессивные и абразивные средства или материалы.

Не допускайте попадания брызг воды на устройство.

ЧИСТКА ФИЛЬТРА

Очищайте фильтр не реже одного раза в месяц без применения каких-либо химических веществ.

- Для чистки фильтра снимите защитную решетку фильтра.
- Опустите фильтр на несколько минут в раствор мягкого моющего средства, затем тщательно сполосните фильтр чистой проточной водой и просушите.
- Закрепите фильтр на защитной решетке и установите решетку на место.

ХРАНЕНИЕ

Прибор рекомендовано хранить в собранном виде в сухом прохладном месте, изолированном от мест хранения кислот и щелочей, при температуре от 5 до 30 °С и относительной влажности не более 65%.

МЕРЫ ПРЕДОСТОРОЖНОСТИ

- Сохраните данное руководство по эксплуатации.
- Подключайте устройство только к розетке с заземлением (при отсутствии заземления, выполненного в соответствии с местными правилами, изготовитель (уполномоченное изготовителем лицо) снимает с себя ответственность по возмещению ущерба).
- Перед эксплуатацией устройства удостоверьтесь в том, что характеристики электросети соответствуют указанным на этикетке устройства.
- Не допускается использование обогревателя в местах с повышенной влажностью.
- Обогреватель предназначен только для обогрева помещений.
- Не загораживайте отверстия для входа и выхода воздуха.
- Устанавливайте обогреватель на ровную поверхность.
- Если со временем обогреватель при работе начал издавать незначительный посторонний шум или запах, это может означать загрязнение фильтра. Нормальная работа устройства восстановится после очистки фильтра.
- Транспортировка изделия допускается только в заводской упаковке, а также в зафиксированном вертикальном положении.
- Утилизируйте устройство в соответствии и с соблюдением требований законодательства страны, в которой осуществляется реализация.

МЕРЫ ПО УСТРАНЕНИЮ НЕИСПРАВНОСТЕЙ

- При обнаружении неисправностей в работе прибора следует немедленно прекратить его использование и передать в ближайший сервисный центр компании BORK для тестирования, замены или ремонта.
- В целях безопасности все работы по ремонту и обслуживанию устройства должны выполняться только представителями уполномоченных сервисных центров компании BORK. Адреса и телефоны сервисных центров можно узнать на сайте www.bork.ru или по телефону 8 800 500 88 99.

ТЕХНИЧЕСКИЕ ХАРАКТЕРИСТИКИ

Напряжение: 220–240 В

Частота: 50 Гц

Мощность: 2000 Вт

Габариты (В×Ш×Г): 65×23×23 см

Вес: 3,7 кг

Информация о назначении изделия: устройство предназначено для обогрева пространства. Специальные условия реализации не установлены.

КОМПЛЕКТАЦИЯ

Обогреватель: 1 шт.

Пульт ДУ: 1 шт.

Руководство по эксплуатации с гарантийным талоном: 1 шт.

Внимание! Вследствие постоянного совершенствования продукции производитель сохраняет за собой право на внесение изменений в конструкцию, комплектацию и технические характеристики. Новейшую версию данного руководства можно посмотреть на сайте www.bork.ru.

ИНФОРМАЦИЯ О СЕРТИФИКАЦИИ



Товар сертифицирован. Установленный производителем в соответствии с п. 2 ст. 5 Закона РФ «О защите прав потребителей» срок службы данного изделия равен 3 годам с даты продажи при условии, что изделие используется согласно правилам и рекомендациям, изложенным в настоящем руководстве по эксплуатации, и применяемым техническим стандартам. Информацию о соответствии можно найти по адресу: <http://www.bork.ru>.

ИСТИННЫЕ ШЕДЕВРЫ ДОМАШНЕЙ КОЛЛЕКЦИИ





МУЛЬТИШЕФ U803

- Более 200 рецептов с автоматическим приготовлением
- Объемный четырехзонный нагрев
- Удобство управления
- Технология «1+1»™ — приготовление с точностью до 1 градуса и 1 минуты



КОФЕЙНАЯ СТАНЦИЯ S805

- Возможность программирования
- Кофемолка с 45 степенями помола
- Функция автоматической утрямбовки
- Автокапучинатор с функцией самоочистки
- Одновременное заваривание кофе и подача пара



БЛЕНДЕР B802

- Супермощный мотор — 2200 Вт
- Функция нагрева
- Система смешивания ProKinetix
- Тончайшее измельчение
- 12 скоростей, 5 программ



СОКОВЫЖИМАТЕЛЬ Z800

- Комбинированная система отжима
- Универсальная конструкция конуса для отжима всех видов цитрусовых
- 2 степени фильтрации сока
- Функция «Капля-стоп»



ЧАЙНИК K810

- Технология заваривания чая
- Индивидуальные настройки температуры и крепости заваривания чая
- Функция отложенного старта
- Функция поддержания температуры



ГРИЛЬ G802

- Съемный термошуп для приготовления сочного мяса
- Автоматические программы
- Система равномерного нагрева — Element IQ
- Устойчивое к царапинам антипригарное покрытие Quantanium
- Регулировка угла наклона рабочей поверхности

www.bork.ru Актуальная информация и полная линейка техники BORK с возможностью сделать покупку одним нажатием, а также приобрести к технике аксессуары и сменные детали. Электронные версии инструкций и подробные видеоинструкции по сложным вопросам эксплуатации.



multibork.ru

Уникальные авторские рецепты для кухонной линейки BORK от лучших шеф-поваров. Мобильная версия в приложении MultiBORK (доступно для iOS и Android).



facebook.com/BORKrus

Актуальная информация о новинках, рецепты от ведущих шеф-поваров, вопросы и ответы в режиме on-line.



youtube.com/bork

Видеорецепты, видеоинструкции, обзоры новинок.



twitter.com/bork_rus

Бренд-шеф BORK отвечает на вопросы по рецептуре и использованию техники.



instagram.com/bork_com

Профессиональные фотографии и рецепты для кухонной линейки BORK.

ГАРАНТИЙНЫЙ ТАЛОН

Компания BORK несет гарантийные обязательства в течение 1 года с даты продажи данного изделия.

Во избежание недоразумений убедительно просим вас внимательно изучить Руководство пользователя, условия гарантийных обязательств, проверить правильность заполнения гарантийного талона. Гарантийный талон действителен при наличии правильно и разборчиво указанных: модели, серийного номера изделия, даты продажи, четких печатей фирмы-продавца, подписи покупателя. Модель и серийный номер на изделии должны соответствовать указанным в гарантийном талоне.

При нарушении этих условий и в случае, когда данные, указанные в гарантийном талоне, изменены, стерты или перезаписаны, гарантийный талон признается недействительным. В случае если дату продажи установить невозможно, в соответствии с законодательством о защите прав потребителей, гарантийный срок и срок службы исчисляются с даты изготовления изделия.

Изделие	КЕРАМИЧЕСКИЙ ОБОГРЕВАТЕЛЬ
Модель	0506
Серийный номер
Дата приобретения
Информация о фирме-продавце (наименование, юридический адрес)

Наименование и местонахождение изготовителя (уполномоченного изготовителем лица), импортера, информация для связи с ними указаны на упаковке изделия.

Дата изготовления закодирована в серийном номере изделия, например: 1 и 2-й знаки — неделя изготовления; 3 и 4-й знаки — год изготовления; последние 5 цифр — серийный номер.

Изделие проверено, укомплектовано, механических повреждений не имеет. С условиями гарантийных обязательств и сервисного обслуживания согласен.

Подпись покупателя

Подпись продавца

.....
М.П.

УСЛОВИЯ СЕРВИСНОГО ОБСЛУЖИВАНИЯ

Изготовитель оставляет за собой право отказать в удовлетворении требований потребителей по гарантийным обязательствам в случае несоблюдения условий эксплуатации, установки изделия, умышленных или неосторожных действий покупателя (потребителя) или третьих лиц, повлекших повреждение изделия.

Гарантия не распространяется:

- на элементы и детали, имеющие естественный износ. При этом под естественным износом понимают последствия эксплуатации изделия, вызвавшие ухудшение его технического состояния и внешнего вида из-за длительного использования данного изделия.

Гарантия не распространяется на изделия с повреждениями, вызванными:

- неправильной эксплуатацией, небрежным обращением, нарушением правил хранения, неправильным подключением, несоблюдением прилагаемого руководства по эксплуатации;
- попаданием посторонних предметов, веществ, жидкостей, насекомых или животных внутрь корпуса изделия;

- воздействием высоких и низких внешних температур на нетермостойкие части изделия;
- механическими воздействиями;
- неквалифицированным ремонтом и другим вмешательством, повлекшим изменения в конструкции изделия;
- подключением в сеть с напряжением, отличным от указанного в руководстве по эксплуатации изделия, или с несоответствием параметров питающей сети государственным стандартам Российской Федерации;
- использованием изделия в промышленных и/или коммерческих целях;
- повреждением электрических шнуров;
- использованием чистящих средств, не предусмотренных данным руководством по эксплуатации;

- использованием нестандартных (неоригинальных) расходных материалов, принадлежностей, запасных частей;
- обстоятельствами непреодолимой силы (пожар, наводнение, молния).

АДРЕСА СЕРВИСНЫХ ЦЕНТРОВ

ООО «Сервис», Москва, Большая Садовая ул., 10
Вход в сервис через фирменный магазин BORK.
Часы работы: с 9.00 до 21.00,
без перерывов и выходных.
(495) 755-85-20

Актуальную информацию о наличии сервисных центров в вашем регионе можно найти на сайте www.bork.ru или по телефону 8 800 500 88 99.

