


BORK

ВЕНТИЛЯТОР КОЛОННЫЙ
P604wt | P604gg

РУКОВОДСТВО ПОЛЬЗОВАТЕЛЯ


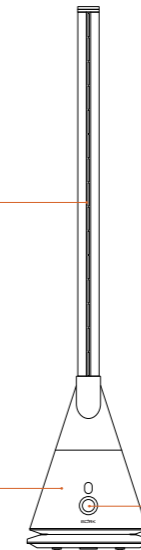


Мой BORK

Зарегистрируйте вашу технику BORK в личном кабинете  на bork.ru
Вы получите быстрый доступ к инструкциям, аксессуарам, запчастям
и напоминаниям о необходимости замены расходных материалов.

Выход воздушного потока

Основание вентилятора



Пульт управления

LCD дисплей и панель управления

ПУЛЬТ УПРАВЛЕНИЯ



Включение



Режим Turbo

Вентилятор работает на максимальной скорости.

На дисплее отражается индикатор H.



Режим Sleep

Вентилятор работает на низкой скорости и с наименьшим шумом.

На дисплее отражается индикатор L.



Таймер

Используйте кнопки + и – для настройки таймера на 1–8 часов.




Вращение корпуса

Нажмите повторно, чтобы остановить вращение.



Кнопки регулирования скорости работы

Выберите одну из 9 скоростей обдува.



ПЕРЕД ПЕРВЫМ ИСПОЛЬЗОВАНИЕМ


- Ознакомьтесь с данным руководством пользователя перед началом эксплуатации прибора.
- Удалите и безопасно утилизируйте все упаковочные материалы.
- Установите вентилятор на устойчивой горизонтальной поверхности.

ПРАВИЛА ПОДКЛЮЧЕНИЯ К ЭЛЕКТРОСЕТИ

- Не прикасайтесь влажными руками к вилке шнура питания.
- Подключайте устройство только к розетке с заземлением.

При отключении прибора от электросети не тяните за шнур, беритесь только за вилку.

ВКЛЮЧЕНИЕ ПРИБОРА

- Подключите прибор к сети.
- Нажмите кнопку  на панели управления или на пульте управления для включения прибора.
- Выберите скорость или режим работы.

Для замены элементов питания в пульте используйте батарейку типа CR2025.

ПАНЕЛЬ УПРАВЛЕНИЯ

Скорость прибора и вращение можно регулировать на дисплее, расположенном на корпусе прибора.

- Нажмите на дисплей единожды для увеличения скорости обдува.
- Нажмите и удерживайте дисплей для включения функции вращения. Для выключения нажмите на дисплей и удерживайте повторно.

МЕРЫ ПРЕДОСТОРОЖНОСТИ

- Не погружайте прибор, сетевой шнур или вилку сетевого шнура в воду или иную жидкость.
- После распаковки вентилятора проверьте его состояние. Убедитесь в том, что комплект поставки полный и комплектующие не повреждены.
- Устанавливайте вентилятор только на ровную, устойчивую, сухую поверхность. Перемещайте прибор в выключенном состоянии.
- Не вставляйте посторонние предметы в отверстие выхода воздуха.
- Не размещайте и не эксплуатируйте вентилятор в следующих условиях: при повышенной влажности, образовании конденсата — в ванных комнатах, подвалах и т.д.; вблизи открытого огня, около взрывоопасных материалов.
- Не роняйте и не оказывайте чрезмерного физического давления на корпус устройства или отдельные его части.
- Данный прибор не предназначен для использования лицами (включая детей) с ограниченными возможностями сенсорной системы или ограниченными интеллектуальными возможностями, а также лицами с недостаточным опытом и знаниями.
- Не допускайте попадания инородных тел или жидкости в корпус устройства.
- Перед эксплуатацией устройства удостоверьтесь в том, что характеристики электросети соответствуют указанным на этикетке устройства.

- Транспортировка изделия допускается только в заводской упаковке, а также в зафиксированном вертикальном положении.
- Не удаляйте и не повреждайте шильд с информацией о приборе и его серийном номере. Он необходим для точной идентификации прибора в случае возникновения неисправности.

МЕРЫ ПО УСТРАНЕНИЮ НЕИСПРАВНОСТЕЙ

- При обнаружении неисправностей в работе прибора немедленно прекратите его использование и передайте в ближайший сервисный центр компании BORK для тестирования, замены или ремонта.
- В целях безопасности все работы по ремонту и обслуживанию устройства должны выполняться только представителями уполномоченных сервисных центров компании BORK. Адреса и телефоны сервисных центров можно узнать на сайте bork.ru или по телефону 8 800 500 88 99.

ТЕХНИЧЕСКИЕ ХАРАКТЕРИСТИКИ

Напряжение: 220–240 В
Частота: 50 Гц
Мощность: 30 Вт
Количество режимов: 3
Количество скоростей: 9
Таймер: 8 часов
Угол вращения: 90°
Громкость работы: 29–45 дБ
Длина шнура питания: 1,5 м
Габариты (В × Ш × Г): 875 × 245 × 245 мм
Вес: 3,5 кг
Сделано в Китае.

КОМПЛЕКТАЦИЯ

Вентилятор: 1 шт.
Пульт управления: 1 шт.
Руководство пользователя
с гарантийным талоном: 1 шт.

Информация о назначении изделия:
устройство предназначено для вентиляции
помещений. Специальные условия реализации
не установлены.

Внимание! Вследствие постоянного
совершенствования продукции производитель
сохраняет за собой право на внесение изменений
в конструкцию, комплектацию и технические
характеристики. Новейшую версию данного
руководства можно посмотреть на сайте bork.ru

Уважаемый покупатель, при возникновении любых вопросов, связанных с покупкой, эксплуатацией и обслуживанием техники BORK,
вы можете проконсультироваться по телефону 8 800 500 88 99 (служба информационной поддержки).

ИНФОРМАЦИЯ О СЕРТИФИКАЦИИ



Товар сертифицирован. Установленный производителем в соответствии с п. 2 ст. 5 закона РФ «О защите прав потребителей» срок службы данного изделия равен 3 годам с даты продажи при условии, что изделие используется согласно правилам и рекомендациям, изложенным в настоящем руководстве по эксплуатации, и применяемым техническим стандартам.

Информацию о соответствии можно найти по адресу <http://www.bork.ru>

Организация, уполномоченная изготовителем на принятие претензий от потребителей:

ООО «БОРК-Импорт». Адрес: 108811, г. Москва, пос. Московский, квартал 32, вл. 17А, стр. 1, этаж 3, пом. 104.

Тел.: 8 800 500 88 99. Электронная почта: info@bork.ru

ГАРАНТИЙНЫЙ ТАЛОН

Компания BORK несет гарантийные обязательства в течение года с даты продажи данного изделия. Срок службы, установленный компанией BORK на данное изделие, составляет 3 года с даты продажи при условии, что изделие используется согласно правилам и рекомендациям, изложенным в приложенном к нему руководстве по эксплуатации, и применимым техническим стандартам.

Во избежание недоразумений убедительно просим вас внимательно изучить руководство пользователя, условия гарантийных обязательств, проверить правильность заполнения гарантийного талона. Гарантийный талон действителен при наличии правильно и разборчиво указанных: модели, серийного номера изделия, даты продажи, четких печатей фирмы-продавца, подписи покупателя. Модель и серийный номер на изделии должны соответствовать указанным в гарантийном талоне.

При нарушении этих условий и в случае, когда данные, указанные в гарантийном талоне, изменены, стерты или перезаписаны, гарантийный талон признается недействительным. В случае если дату продажи установить невозможно, в соответствии с законом «О защите прав потребителей», гарантийный срок и срок службы исчисляются с даты изготовления изделия.

Изделие	<u>ВЕНТИЛЯТОР КОЛОННЫЙ</u>	Дата изготовления закодирована в серийном номере изделия, например:	
Модель	<u>P604wt P604gg</u>	1-й и 2-й знаки — неделя изготовления; 3-й и 4-й знаки — год изготовления;	
Серийный номер	последние 5 цифр — серийный номер.	
Дата приобретения	Изделие проверено, укомплектовано, механических повреждений не имеет.	
Информация о фирме-продавце (наименование, юридический адрес)	С условиями гарантийных обязательств и сервисного обслуживания согласен.	
	Подпись покупателя	Подпись продавца
	
		М. П.	

Наименование и местонахождение изготовителя (уполномоченного изготовителем лица), импортера, информация для связи с ними указаны на упаковке изделия.

УСЛОВИЯ СЕРВИСНОГО ОБСЛУЖИВАНИЯ

Изготовитель оставляет за собой право отказать в удовлетворении требований потребителей по гарантийным обязательствам в случае несоблюдения условий эксплуатации, установки изделия, умышленных или неосторожных действий покупателя (потребителя) или третьих лиц, повлекших повреждение изделия.

Гарантия не распространяется:

- на элементы и детали, имеющие естественный износ. При этом под естественным износом понимают последствия эксплуатации изделия, вызвавшие ухудшение его технического состояния и внешнего вида из-за длительного использования данного изделия.

Гарантия не распространяется на изделия с повреждениями, вызванными:

- неправильной эксплуатацией, небрежным обращением, нарушением правил хранения, неправильным подключением, несоблюдением прилагаемого руководства пользователя;
- попаданием посторонних предметов, веществ, жидкостей, насекомых или животных внутрь корпуса изделия;
- воздействием высоких и низких внешних температур на нетермостойкие части изделия;
- механическими воздействиями;
- неквалифицированным ремонтом и другим вмешательством, повлекшим изменения в конструкции изделия;
- использованием изделия в промышленных и/или коммерческих целях;
- повреждением электрических шнуров;

- использованием чистящих средств, не предусмотренных данным руководством пользователя;
- использованием нестандартных (неоригинальных) расходных материалов, принадлежностей, запасных частей;
- подключением в сеть с напряжением, отличным от указанного в руководстве пользователя изделия, или с несоответствием параметров питающей сети государственным стандартам Российской Федерации;
- обстоятельствами непреодолимой силы (пожар, наводнение, молния).

Замена в изделии неисправных частей (деталей, узлов, сборочных единиц) в период гарантийного срока не ведет к установлению нового гарантийного срока на все изделие либо на замененные части.

Адрес сервисного центра

ООО «Премиум Сервис», г. Москва, Большая Садовая ул., д. 10.

Актуальная информация о наличии сервисных центров в вашем регионе на сайте bork.ru или по телефону 8 800 500 88 99.

