



BORK



ЭЛЕКТРИЧЕСКИЙ ЛОНГБОРД LB500

РУКОВОДСТВО ПОЛЬЗОВАТЕЛЯ

Мой BORK

Зарегистрируйте вашу технику BORK в личном кабинете  на bork.ru.
Вы получите быстрый доступ к инструкциям, аксессуарам, запчастям
и напоминаниям о необходимости замены расходных материалов.



РАЗГОН ДО 32 КМ/Ч

Лонгборд имеет два режима скорости:

- для опытных пользователей до 32 км/ч;
- для начинающих до 16 км/ч.


ДАЛЬНОСТЬ ХОДА ДО 15 КМ

Используйте лонгборд для долгих прогулок и берите с собой в путешествия.

Батарея

Включение питания

Колеса со встроенным приводом



LED-индикация

Доска

ВНИМАНИЕ

Электрический лонгборд — средство передвижения повышенной опасности. Неправильное использование устройства может привести к падению и серьезным травмам. Внимательно прочтите данное руководство и меры предосторожности, чтобы снизить риск падения. Производитель не несет ответственности за здоровье пользователя при некорректном использовании прибора. Используя BORK LB500, вы принимаете на себя риски, связанные с эксплуатацией данного продукта.

ПЕРЕД ПЕРВЫМ ИСПОЛЬЗОВАНИЕМ

Ознакомьтесь с данным руководством пользователя перед началом эксплуатации прибора.

- Удалите и безопасно утилизируйте все упаковочные материалы.
- Проверьте конструкцию прибора. Колеса и батарея должны быть плотно прикреплены к корпусу. В случае поломки обратитесь в сервисный центр компании BORK.
- Проверьте наличие батареек в корпусе пульта управления.

- Убедитесь, что правый регулятор на пульте приведен в положение OFF.
- Убедитесь, что левый регулятор на пульте приведен в положение FORWARD.
- Проверьте заряд аккумулятора. Не используйте прибор при низком заряде (красный индикатор).

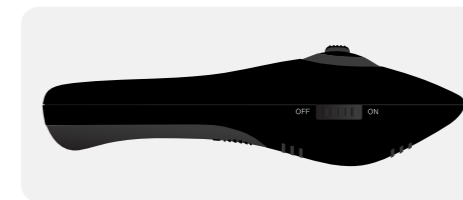
ПОДКЛЮЧЕНИЕ ПУЛЬТА УПРАВЛЕНИЯ

Пульт управления по умолчанию подключается к лонгборду после включения, однако в случае замены пульта или потери соединения, связь необходимо установить повторно.

- Убедитесь, что лонгборд и пульт управления выключены.
- Включите скоростной режим до 16 км/ч.
- Нажмите кнопку включения питания на лонгборде, удерживая ее, одновременно потяните контроллер на пульте управления назад (торможение) и включите пульт управления.
- Удерживайте 5 секунд.
- LED-индикация на корпусе лонгборда и на пульте управления загорится зеленым, после чего соединение будет установлено успешно.

ВКЛЮЧЕНИЕ ПРИБОРА

- Нажмите кнопку включения питания на дне лонгборда.
- Включите пульт управления, переключив тумблер на боковой части.



- Нацельте пульт управления на лонгборд для настройки соединения. LED-индикация на дне прибора начнет мигать, сигнализируя об успешном соединении.

Никогда не выключайте прибор во время езды. Это может вызвать падение.



ВЫБОР РЕЖИМА РАБОТЫ

Лонгборд имеет два режима работы.

- **Начинающий пользователь**
Ограничение по скорости до 16 км/ч.
- **Опытный пользователь**
Ограничение по скорости до 32 км/ч.




- Для выбора режима откройте корпус пульта управления. Регулятор находится сверху от отсека для батареек.

При первом использовании прибора рекомендуется использовать первый скоростной режим и переходить на второй режим только после уверенного освоения управления.



- Для выбора направления движения используйте регулятор на левой стороне пульта управления.

Forward — движение вперед.
Backward — движение назад.



УПРАВЛЕНИЕ

- Установите лонгборд на ровную плоскую поверхность.
- Убедитесь, что у вас есть под рукой прочная опора, во избежание падения.
- Встаньте на лонгборд, равномерно распределите свой вес на доске.
- Используйте регулятор на пульте управления для изменения скорости:
 - поверните вперед для ускорения;
 - поверните назад для торможения.

Будьте осторожны при использовании тормоза. Тормозите плавно. Резкое торможение может привести к падению.

ДАЛЬНОСТЬ ХОДА





Максимальная дальность хода — 15 км, однако дальность может зависеть от уровня заряда батареи, дорожного рельефа и температуры окружающей среды. Всегда проверяйте уровень зарядки батареи.

Не используйте прибор, если батарея полностью разряжена.




УРОВЕНЬ ЗАРЯДА БАТАРЕИ

LED-индикатор на дне прибора покажет уровень заряда батареи.

-  Зарядка 70–100 %.
-  Зарядка 30–70 %.
-  Зарядка 0–30 %.
-  Батарея полностью разряжена.

Используйте только адаптер, идущий в комплекте с устройством. Использование стороннего адаптера может привести к повреждению батареи устройства.

Используйте 2 батарейки формата AAA для пульта управления.



ЗАРЯДКА

- Вставьте адаптер в отверстие для зарядки на дне лонгборда, затем вставьте вилку в розетку. LED-индикатор на дне прибора загорится красным. По завершении зарядки LED-индикатор загорится зеленым.
- На дне прибора также есть выход USB. Вы можете использовать его для зарядки мобильных устройств.

Не оставляйте прибор без присмотра во время зарядки. Всегда отсоединяйте адаптер, когда батарея полностью заряжена.



ХРАНЕНИЕ И ТРАНСПОРТИРОВКА

- Прибор рекомендовано хранить в сухом прохладном месте, изолированном от мест хранения кислот и щелочей, при температуре от 5 до 30 °С и относительной влажности не более 65 %.
- Оберегайте прибор от значительных перепадов температур и воздействия прямых солнечных лучей.
- Держите лонгборд и адаптер вдали от нагревательных устройств.
- Протирайте прибор сухой материей после каждого использования.
- При длительном хранении заряжайте аккумулятор один раз в месяц для поддержания работоспособности батареи.
- Перемещайте прибор только в заводской упаковке.
- Правила перевозки электрических транспортных средств в самолете зависят от авиаперевозчика и страны, из которой происходит вывоз прибора. Рекомендуется заранее уточнять правила перевозки перед перелетом.

МЕРЫ ПРЕДОСТОРОЖНОСТИ

- Используйте лонгборд только согласно правилам дорожного движения, действующим в местах использования прибора.
- Не используйте прибор под воздействием алкоголя, наркотиков или медикаментов.
- Данный прибор не предназначен для использования беременными, лицами (включая детей) с ограниченными возможностями сенсорной системы или ограниченными интеллектуальными возможностями, а также лицами с недостаточным опытом и знаниями.
- Не рекомендуется использование лонгборда детям младше 14 лет. Дети старше 14 лет могут использовать прибор только в присутствии взрослых.
- Для первого использования рекомендуется использовать свободную безлюдную местность. Рекомендуется воспользоваться помощью партнера, который будет страховать пользователя во время первой езды.
- Верхняя поверхность доски выполнена из прочного наждачнообразного материала. Избегайте его соприкосновения с кожей и одеждой.
- Лонгборд предназначен для езды по ровной и сухой поверхности. Не используйте прибор для езды по лужам, снегу, льду, мелкому мусору и неровной поверхности. Это может вызвать падение.
- Лонгборд не предназначен для прыжков и выполнения трюков.
- Адекватно регулируйте скорость, ориентируясь на трафик и качество дороги. Используйте полную скорость только на ровных, длинных и безлюдных участках дороги с низким трафиком.
- Используйте обувь с плоской подошвой.
- Не превышайте максимально допустимый вес (150 кг): не берите крупные и тяжелые вещи, не допускайте использования лонгборда двумя пользователями одновременно.
- Не выключайте лонгборд во время езды.
- Не пытайтесь модифицировать или разобрать прибор. Данная работа может быть проделана только в специализированном сервисе.

МЕРЫ ПО УСТРАНЕНИЮ НЕИСПРАВНОСТЕЙ

- Надевайте защитную экипировку при езде, а также яркую одежду во избежание возможных аварий.
 - Проверяйте тормоза и колеса перед каждым использованием.
 - Не используйте лонгборд при температуре менее -5°C .
 - Не погружайте прибор полностью в воду.
 - Не используйте прибор при низком заряде батареи (красный индикатор).
 - Не используйте прибор как обычный лонгборд. Это может повредить встроенные двигатели.
- При обнаружении неисправностей в работе прибора немедленно прекратите его использование и передайте в ближайший сервисный центр компании BORK для тестирования, замены или ремонта.
 - В целях безопасности все работы по ремонту и обслуживанию устройства должны выполняться только представителями уполномоченных сервисных центров компании BORK. Адреса и телефоны сервисных центров можно узнать на сайте bork.ru или по телефону 8 800 500 88 99.

ТЕХНИЧЕСКИЕ ХАРАКТЕРИСТИКИ

Мощность двигателя: 1400 Вт
Батарея: литиево-ионная (производитель — LG Electronics): 4,4 А·ч, 36 В
Скорость зарядки: ≈ 2 часа
Количество циклов зарядки: 500
Максимальная скорость: 16/32 км/ч
Максимальная дальность хода: 15 км
Максимальная нагрузка: 150 кг
Диаметр колеса: 83 мм
Габариты (В × Ш × Г): 960 × 235 × 129 мм
Вес: 6,5 кг
Сделано в Китае.

КОМПЛЕКТАЦИЯ

Лонгборд: 1 шт.
Блок питания: 1 шт.
Пульт управления: 1 шт.
Руководство пользователя с гарантийным талоном: 1 шт.

Информация о назначении изделия: транспортное средство.

Специальные условия реализации не установлены.

Внимание! Вследствие постоянного совершенствования продукции производитель сохраняет за собой право на внесение изменений в конструкцию, комплектацию и технические характеристики. Новейшую версию данного руководства можно посмотреть на сайте bork.ru.

Уважаемый покупатель, при возникновении любых вопросов, связанных с покупкой, эксплуатацией и обслуживанием техники BORK, вы можете проконсультироваться по телефону

8 800 500 88 99

(служба информационной поддержки).



Гриль G 802

- 5 автоматических режимов
- 4 степени прожарки
- Съемные панели с антипригарным покрытием Quantanium
- Термощуп для контроля прожарки



Кофейная станция С 804

- 18 степеней помола
- Манометр для контроля давления
- Функция подачи пара и горячей воды
- Возможность программирования



Блендер В 802

- 12 скоростей
- 5 автоматических программ
- Запатентованная система ножей ProKinetix
- Возможность нагревания смеси



Чайник К 810

- 5 автоматических режимов
- 3 степени крепости чая
- Функция заваривания
- Функция отложенного старта

ИНФОРМАЦИЯ О СЕРТИФИКАЦИИ



Товар сертифицирован. Установленный производителем в соответствии с п. 2 ст. 5 закона РФ «О защите прав потребителей» срок службы данного изделия равен 3 годам с даты продажи при условии, что изделие используется согласно правилам и рекомендациям, изложенным в настоящем руководстве пользователя, и применяемым техническим стандартам. Информацию о соответствии можно найти по адресу <http://www.bork.ru>.

Товар сертифицирован, № ЕАЭС RU Д-DE.НА51.В.03682/19.

Срок действия — с 30.04.2019 г. по 29.04.2022 г. включительно.

Орган по сертификации продукции — испытательная лаборатория ООО «ТЕСТСЕРТМАШ».

Изменения данных сертификации происходят в срок не чаще 1 раза в 2 года и находят отражение в обновленном сертификате соответствия.

ГАРАНТИЙНЫЙ ТАЛОН

Компания BORK несет гарантийные обязательства в течение года с даты продажи данного изделия. Срок службы, установленный компанией BORK на данное изделие, составляет 3 года с даты продажи при условии, что изделие используется согласно правилам и рекомендациям, изложенным в приложенном к нему руководстве по эксплуатации, и применимым техническим стандартам.

Во избежание недоразумений убедительно просим вас внимательно изучить руководство пользователя, условия гарантийных обязательств, проверить правильность заполнения гарантийного талона. Гарантийный талон действителен при наличии правильно и разборчиво указанных: модели, серийного номера изделия, даты продажи, четких печатей фирмы-продавца, подписи покупателя. Модель и серийный номер на изделии должны соответствовать указанным в гарантийном талоне.

При нарушении этих условий и в случае, когда данные, указанные в гарантийном талоне, изменены, стерты или перезаписаны, гарантийный талон признается недействительным. В случае если дату продажи установить невозможно, в соответствии с законом «О защите прав потребителей», гарантийный срок и срок службы исчисляются с даты изготовления изделия.

Изделие	ЭЛЕКТРИЧЕСКИЙ ЛОНГБОРД
Модель	LB500
Серийный номер	
Дата приобретения	
Информация о фирме-продавце (наименование, юридический адрес)	

Дата изготовления закодирована в серийном номере изделия, например:
1-й и 2-й знаки — неделя изготовления; 3-й и 4-й знаки — год изготовления;
последние 5 цифр — серийный номер.
Изделие проверено, укомплектовано, механических повреждений не имеет.
С условиями гарантийных обязательств и сервисного обслуживания согласен.

Подпись покупателя	Подпись продавца
	М.П.

Наименование и местонахождение изготовителя (уполномоченного изготовителем лица), импортера, информация для связи с ними указаны на упаковке изделия.

УСЛОВИЯ СЕРВИСНОГО ОБСЛУЖИВАНИЯ

Изготовитель оставляет за собой право отказать в удовлетворении требований потребителей по гарантийным обязательствам в случае несоблюдения условий эксплуатации, установки изделия, умышленных или неосторожных действий покупателя (потребителя) или третьих лиц, повлекших повреждение изделия.

Гарантия не распространяется:

- на элементы и детали, имеющие естественный износ. При этом под естественным износом понимают последствия эксплуатации изделия, вызвавшие ухудшение его технического состояния и внешнего вида из-за длительного использования данного изделия.

Гарантия не распространяется на изделия с повреждениями, вызванными:

- неправильной эксплуатацией, небрежным обращением, нарушением правил хранения, неправильным подключением, несоблюдением прилагаемого руководства пользователя;
- попаданием посторонних предметов, веществ, жидкостей, насекомых или животных внутрь корпуса изделия;
- воздействием высоких и низких внешних температур на нетермостойкие части изделия;
- механическими воздействиями;
- неквалифицированным ремонтом и другим вмешательством, повлекшим изменения в конструкции изделия;
- использованием изделия в промышленных и/или коммерческих целях;
- повреждением электрических шнуров;

- использованием чистящих средств, не предусмотренных данным руководством пользователя;
- использованием нестандартных (неоригинальных) расходных материалов, принадлежностей, запасных частей;
- подключением в сеть с напряжением, отличным от указанного в руководстве пользователя изделия, или с несоответствием параметров питающей сети государственным стандартам Российской Федерации;
- обстоятельствами непреодолимой силы (пожар, наводнение, молния).

Замена в изделии неисправных частей (деталей, узлов, сборочных единиц) в период гарантийного срока не ведет к установлению нового гарантийного срока на все изделие либо на замененные части.

Адрес сервисного центра

ООО «Премиум Сервис», Москва, Большая Садовая ул., д. 10.

Актуальная информация о наличии сервисных центров в вашем регионе на сайте bork.ru или по телефону 8 800 500 88 99.

