

BORK

ВЕЛОТРЕНАЖЕР D672
РУКОВОДСТВО ПОЛЬЗОВАТЕЛЯ



Мой BORK

Зарегистрируйте вашу технику BORK в личном кабинете  на bork.ru и вы получите быстрый доступ к рецептам, инструкциям, аксессуарам, запчастям и напоминаниям о необходимости замены расходных материалов.



Сиденье

Фиксатор высоты сиденья

Корпус

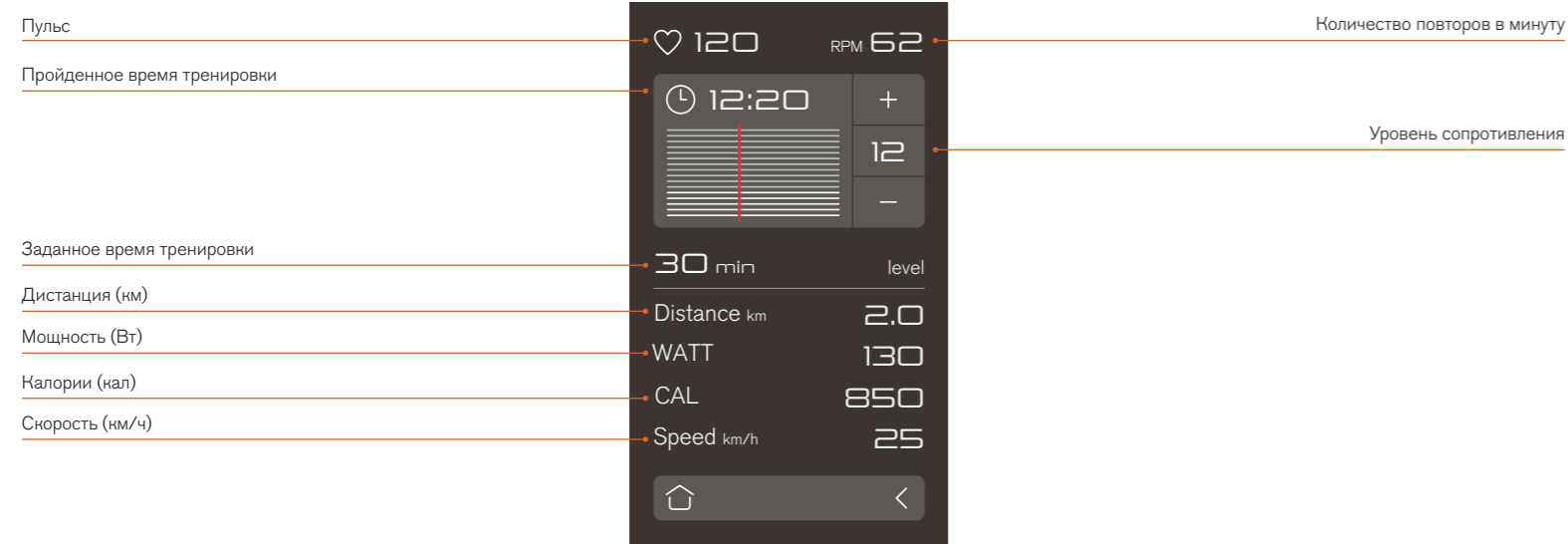
Разъем для подключения адаптера

Разъемы для установки колес

Дисплей и панель управления

Рулевая база

Педали



ПЕРЕД ПЕРВЫМ ИСПОЛЬЗОВАНИЕМ

- Внимательно ознакомьтесь с данным руководством пользователя.
- Разместите прибор на ровной горизонтальной поверхности.
- Удалите и безопасно утилизируйте упаковочные материалы и этикетки с корпуса прибора.

Прибор не требует подключения к сети питания.

СБОРКА

Сборка рулевой базы

- Соедините контакты рулевой базы и корпуса прибора.
- Выровняйте рулевую базу по отношению к корпусу.
- Зафиксируйте ключом.

Установка сиденья

- Соедините корпус и сиденье.
- Отрегулируйте высоту и отцентрируйте сиденье.
- Зафиксируйте сиденье с помощью фиксатора.

Установка колес

- Переверните тренажер нижней частью корпуса вверх.
- С помощью ключа, идущего в комплекте, отверните болты на задней части корпуса.
- Установите колеса, зафиксируйте ключом.

ВКЛЮЧЕНИЕ

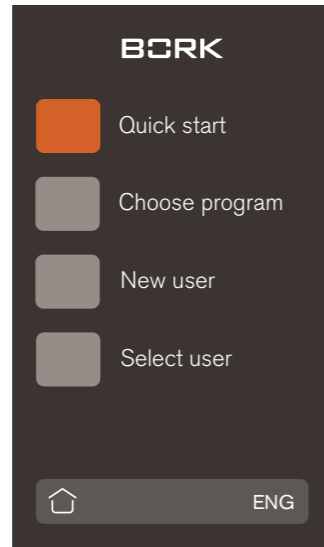
- Прибор включится автоматически при кручении педалей.
- Прибор выключится автоматически через 1 минуту при остановке педалей.

БЫСТРЫЙ СТАРТ

«QUICK START»

Программа «Быстрый старт» позволяет моментально начать тренировку.

- Используйте кнопки «+» и «-» для настройки уровня сопротивления.
- Вся информация о текущей тренировке будет отображаться на экране.



ПРОГРАММЫ ТРЕНИРОВОК

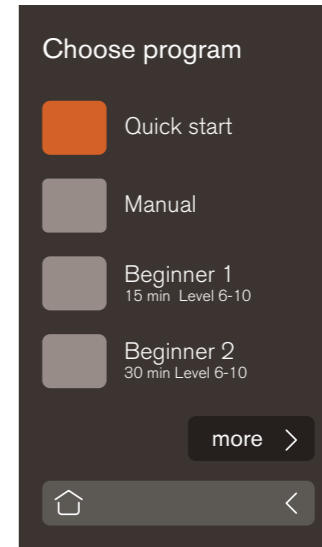
«CHOOSE PROGRAM»

Программа	Время, минут	Уровень
Ручная настройка Manual		
Новичок 1 Beginner 1	15	6–10
Новичок 2 Beginner 2	30	6–10
Продвинутый 1 Advanced 1	20	8–14
Продвинутый 2 Advanced 2	30	10–14
Продвинутый 3 Advanced 3	45	10–16
Спортивный Sportive	60	10–20

РУЧНАЯ НАСТРОЙКА

«MANUAL»

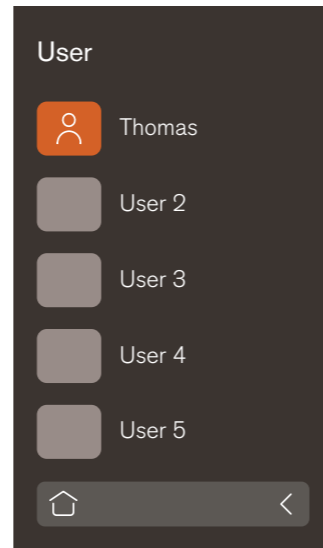
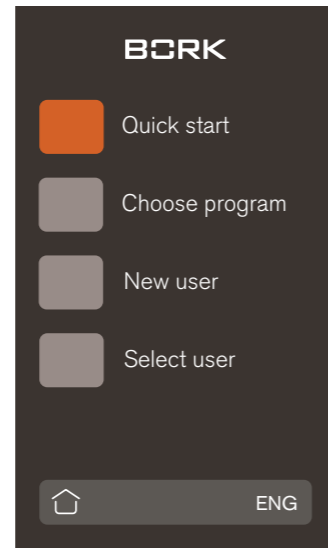
Вы можете самостоятельно создать программу тренировок.



ВЫБРАТЬ ПОЛЬЗОВАТЕЛЯ

«SELECT USER»

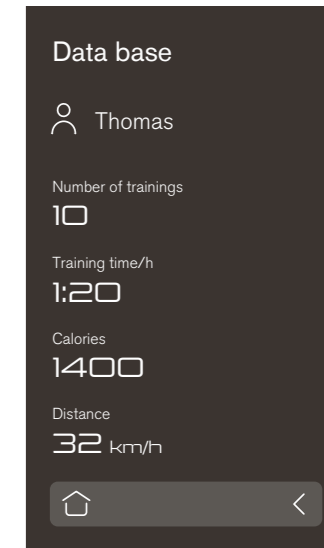
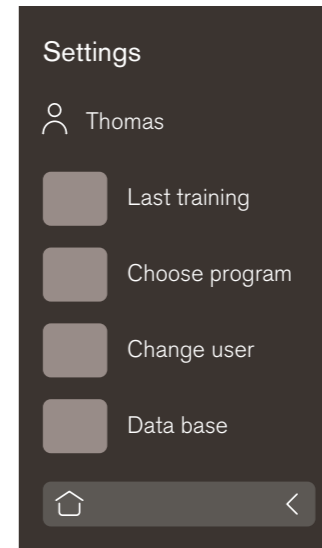
- Выберите пользователя, нажав на кнопку «Выбрать пользователя» (Select user) в главном меню.
- Чтобы создать нового пользователя, нажмите кнопку «Новый пользователь» (New user).



БАЗА ТРЕНИРОВОК

«DATA BASE»

- Нажав на кнопку «База тренировок» (Data base), вы сможете посмотреть информацию по всем тренировкам конкретного пользователя.



ЧИСТКА И УХОД

Чистка корпуса

- Чистите корпус мягкой, сухой салфеткой.
- При сильном загрязнении используйте мягкую, влажную салфетку.

Не используйте моющие средства с содержанием органических растворителей (растворители, разбавители и пр.), отбеливатели, хлор или абразивы.

ХРАНЕНИЕ

Прибор рекомендовано хранить в собранном виде в сухом, прохладном месте, изолированном от мест хранения кислот и щелочей, при температуре от 5 до 30°C и относительной влажности не более 65%.

Оберегайте прибор от значительных перепадов температур и воздействия прямых солнечных лучей.

ПОДКЛЮЧЕНИЕ ПУЛЬСОМЕТРА

В комплекте к тренажеру идет профессиональный пульсометр Polar.

- Расположите пульсометр на груди, отрегулировав длину ремня.

Пульсометр подключится к тренажеру автоматически. Текущий пульс будет отображаться на дисплее.

ПОДКЛЮЧЕНИЕ АДАПТЕРА ПИТАНИЯ

Тренажер оборудован 10 аккумуляторными батареями типа AA для питания дисплея.

Батареи заряжаются во время работы тренажера, поэтому тренажер не требует постоянного подключения к адаптеру.

Однако при длительном хранении тренажера возможна полная разрядка батарей.

В этом случае требуется подключить адаптер питания. Разъем находится на задней части корпуса.

МЕРЫ ПРЕДОСТОРОЖНОСТИ

- Перед эксплуатацией прибора необходимо проконсультироваться с врачом об интенсивности нагрузок, особенно в случаях, если есть проблемы со здоровьем.
- Размещайте прибор на ровной горизонтальной поверхности.
- Прибор не рекомендован к использованию детям до 12 лет (дети старше 12 лет должны использовать прибор только в присутствии взрослых), беременным женщинам, пожилым людям, лицам с ограниченными возможностями сенсорной системы или ограниченными интеллектуальными возможностями.

- При возникновении дискомфорта, слабости, боли в суставах или мышцах необходимо прекратить тренировку и обратиться к врачу.
- Прибор рассчитан для использования только в помещении.
- Не устанавливайте и не используйте прибор в местах с повышенной влажностью.
- Избегайте попадания прямых солнечных лучей на прибор.
- Не удаляйте и не повреждайте шильд с информацией о приборе и его серийном номере. Он необходим для точной идентификации прибора в случае возникновения неисправности.

- Утилизируйте устройство в соответствии и с соблюдением требований законодательства страны, в которой осуществляется реализация.
- При обнаружении неисправностей в работе прибора немедленно прекратите его использование и передайте в ближайший сервисный центр компании BORK для диагностики, замены или ремонта.
- В целях безопасности все работы по ремонту и обслуживанию устройства должны выполняться только представителями уполномоченных сервисных центров компании BORK.

ТЕХНИЧЕСКИЕ ХАРАКТЕРИСТИКИ

Адаптер

Напряжение: 100–240 В

Частота: 50/60 Гц

Напряжение на выходе: 12 В \approx 1 А.

Питание

Аккумулятор типа AA: 10 шт.

Прибор

Тип: индукционная система со встроенным генератором

Кол-во уровней: 32

Экран: LED, сенсорный 4,3 "

Максимальный вес пользователя: 150 кг

Максимальный рост пользователя: 210 см

Габариты (В x Ш x Г): 115 x 50 x 120 см

Вес: 38 кг

Сделано в Германии.

КОМПЛЕКТАЦИЯ

Корпус прибора: 1 шт.

Сиденье: 1 шт.

Рулевая база: 1 шт.

Пульсометр: 1 шт.

Набор ключей: 1 шт.

Адаптер питания: 1 шт.

Руководство пользователя с гарантийным талоном: 1 шт.

Информация о назначении изделия:

устройство предназначено для физических тренировок.

Внимание!

Вследствие постоянного совершенствования продукции производитель сохраняет за собой право на внесение изменений в конструкцию, комплектацию и технические характеристики.

Новейшую версию данного руководства можно посмотреть на сайте bork.ru.

ИНФОРМАЦИЯ О СЕРТИФИКАЦИИ



Товар сертифицирован. Установленный производителем в соответствии с п. 2 ст. 5 закона РФ «О защите прав потребителей» срок службы данного изделия равен 3 годам с даты продажи при условии, что изделие используется согласно правилам и рекомендациям, изложенным в настоящем руководстве пользователя, и применяемым техническим стандартам.

Информацию о соответствии можно найти по адресу <http://www.bork.ru>.

Организация, уполномоченная изготовителем на принятие претензий от потребителей:

ООО «БОРК-Импорт». Адрес: 108811, г. Москва, пос. Московский, квартал 32, вл. 17А, стр. 1, этаж 3, пом. 104.

Тел.: 8 800 500 88 99. Электронная почта: info@bork.ru.

ГАРАНТИЙНЫЙ ТАЛОН

Компания BORK несет гарантийные обязательства в течение года с даты продажи данного изделия. Срок службы, установленный компанией BORK на данное изделие, составляет 3 года с даты продажи при условии, что изделие используется согласно правилам и рекомендациям, изложенным в приложенном к нему руководстве по эксплуатации, и применимым техническим стандартам. Во избежание недоразумений убедительно просим вас внимательно изучить руководство пользователя, условия гарантийных обязательств, проверить правильность заполнения гарантийного талона. Гарантийный талон действителен при наличии правильно и разборчиво указанных: модели, серийного номера изделия, даты продажи, четких печатей фирмы-продавца, подписи покупателя. Модель и серийный номер на изделии должны соответствовать указанным в гарантийном талоне. При нарушении этих условий и в случае, когда данные, указанные в гарантийном талоне, изменены, стерты или перезаписаны, гарантийный талон признается недействительным. В случае если дату продажи установить невозможно, в соответствии с законом «О защите прав потребителей», гарантийный срок и срок службы исчисляются с даты изготовления изделия. Наименование и местонахождение изготовителя (уполномоченного изготовителем лица), импортера и информация для связи с ними указаны на упаковке изделия.

Изделие ВЕЛОТРЕНАЖЕР

Модель D672

Серийный номер

Дата приобретения

Информация о продавце

(наименование, юридический адрес)

Дата изготовления закодирована в серийном номере изделия, например:
1-й и 2-й знаки — неделя изготовления; 3-й и 4-й знаки — год изготовления;
последние 5 цифр — серийный номер.

Изделие проверено, укомплектовано, механических повреждений не имеет.
С условиями гарантийных обязательств и сервисного обслуживания согласен.

Подпись покупателя

Подпись продавца

М. П.

УСЛОВИЯ СЕРВИСНОГО ОБСЛУЖИВАНИЯ

Изготовитель оставляет за собой право отказать в удовлетворении требований потребителей по гарантийным обязательствам в случае несоблюдения условий эксплуатации, установки изделия, умышленных или неосторожных действий покупателя (потребителя) или третьих лиц, повлекших повреждение изделия.

Гарантия не распространяется:

- на элементы и детали, имеющие естественный износ. При этом под естественным износом понимают последствия эксплуатации изделия, вызвавшие ухудшение его технического состояния и внешнего вида из-за длительного использования данного изделия.

Гарантия не распространяется на изделия с повреждениями, вызванными:

- неправильной эксплуатацией, небрежным обращением, нарушением правил хранения, неправильным подключением, несоблюдением прилагаемого руководства пользователя;
- попаданием посторонних предметов, веществ, жидкостей, насекомых или животных внутрь корпуса изделия;
- воздействием высоких и низких внешних температур на нетермостойкие части изделия;
- механическими воздействиями;
- неквалифицированным ремонтом и другим вмешательством, повлекшим изменения в конструкции изделия;

- использованием изделия в промышленных и/или коммерческих целях;
- повреждением электрических шнуров;
- использованием чистящих средств, не предусмотренных руководством пользователя;
- использованием нестандартных (неоригинальных) расходных материалов, принадлежностей, запасных частей;
- подключением в сеть с напряжением, отличным от указанного в руководстве пользователя изделия, или с несоответствием параметров питающей сети государственным стандартам Российской Федерации;
- обстоятельствами непреодолимой силы (пожаром, наводнением, молнией).

Замена неисправных частей изделия (деталей, узлов, сборочных единиц) в период гарантийного срока не ведет к установлению нового гарантийного срока на все изделие либо на замененные части.

Актуальные адреса и телефоны сервисных центров компании BORK в регионах РФ и странах СНГ представлены на сайте bork.ru. При возникновении любых вопросов, связанных с покупкой, эксплуатацией и обслуживанием техники BORK, вы можете проконсультироваться по телефону службы информационной поддержки 8 800 500 88 99.

Фирменный сервисный центр компании BORK: ООО «Премиум Сервис».
Адрес: г. Москва, ул. Большая Садовая, д. 10. Режим работы: ежедневно с 10:00 до 19:00.

