

BORK

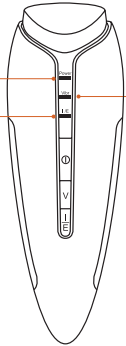


СИСТЕМА УХОДА ЗА КОЖЕЙ D688
РУКОВОДСТВО ПОЛЬЗОВАТЕЛЯ



- Индикация POWER**
- Устройство включено
 - Нагрев
 - Охлаждение
 - Низкий уровень заряда

- Индикация ION/EMS**
- Режим EMS
 - ION-насыщение
 - ION-проникание



- Индикация вибрации**
- Вибрация включена

ПЕРЕД ПЕРВЫМ ИСПОЛЬЗОВАНИЕМ

- Внимательно прочтите данное руководство пользователя перед использованием прибора.
- Удалите и безопасно утилизируйте все упаковочные материалы.
- Полностью зарядите устройство.

Не оставляйте устройство заряжаться при полностью заряженном аккумуляторе, это может сократить срок его службы.

Время зарядки — 3–4 часа.

Время работы прибора при полностью заряженном аккумуляторе — 85 минут.

ПРАВИЛА ПОДКЛЮЧЕНИЯ К ЭЛЕКТРОСЕТИ

- Не прикасайтесь влажными руками к вилке шнура питания.
- Подключайте устройство только к розетке с заземлением.
- Подключите кабель питания к разъему для зарядки зарядной станции. Затем подключите кабель питания к адаптеру и к источнику питания.
- Поместите прибор на зарядную станцию.

ВКЛЮЧЕНИЕ ПРИБОРА

- Нажмите и удерживайте кнопку ① в течение 2 секунд. Если индикация питания горит белым, устройство готово к работе.
- Для выключения устройства повторно нажмите и удерживайте кнопку ①.

Устройство автоматически выключится, если оно не используется в течение 3 минут.

ПОДГОТОВКА К ЭКСПЛУАТАЦИИ

- Предварительно увлажните участок руки с внутренней стороны мокрым полотенцем.
- Зафиксируйте ватный диск на активной поверхности прибора при помощи колпачка для фиксации.
- Смочите ватный диск тонером, включите режим нагрева и совершайте круговые движения по внутренней поверхности руки на протяжении 10 секунд.
- Через 48 часов проверьте обработанный участок кожи. При возникновении признаков раздражения прекратите использование прибора. Используйте устройство только на участках кожи без макияжа и прочих наносимых на кожу средств.

ФИКСАЦИЯ ВАТНОГО ДИСКА

- Перед тем, как закреплять или снимать фиксирующий колпачок, выключите устройство.
- Закрепите фиксирующий колпачок на активной поверхности.
- Положите ватный диск, или салфетку из хлопка, на активную поверхность прибора.
- Закройте крышку фиксирующего колпачка.
- Нанесите тонер на ватный диск.

При использовании плотных ватных дисков можно повредить фиксирующий колпачок. Если зафиксировать верхнюю крышку колпачка не получается, попробуйте использовать ватный диск меньшей плотности.

ЭКСПЛУАТАЦИЯ

- Выберите режим в соответствии с необходимым типом ухода.

РЕКОМЕНДАЦИИ ПО ВЫБОРУ РЕЖИМОВ РАБОТЫ ПРИБОРА В СООТВЕТСТВИИ С ПОТРЕБНОСТЯМИ КОЖИ

Тип ухода	Комбинация режимов	Метод использования	Цикл
Увлажнение	нагрев + вибрация + ION-насыщение	ватные диски + тонер	3 минуты в день
Питание	нагрев + вибрация + ION-проникание	ватные диски + тонер/эссенция/маска	3 минуты в день
Улучшение текстуры кожи	охлаждение	прямой контакт с кожей	4 минуты в день
Область глаз	нагрев + вибрация > охлаждение + вибрация	прямой контакт с кожей + сыворотка/крем/масна для глаз	7 минут в день
Лифтинг	EMS/EMS + нагрев	тонер	3–7 минут 1–2 раза в неделю



УВЛАЖНЕНИЕ

Настройка режима:

Power — режим нагрева

Vibr — вибрация включена

I/E — ION-насыщение

- Зафиксируйте ватный диск на активной поверхности и нанесите тонер. Эффект будет сильнее, если включить режим ION-насыщения.
- Для корректной работы ION-режимов между рукой и боковыми панелями должен быть контакт.
- Совершайте движения, как показано на рисунке.
- Не обрабатывайте одно и то же место более 5 секунд подряд. Избегайте зоны вокруг глаз.

После 3 минут в режиме нагрева устройство автоматически переходит в режим охлаждения. После 7 минут ION-терапии и вибрации устройство отключается автоматически.



ПИТАНИЕ

Настройка режима:

Power — режим нагрева

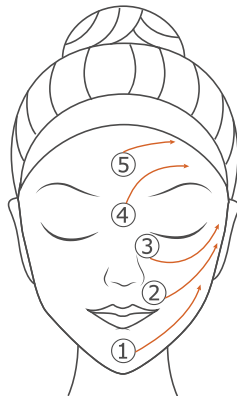
Vibr — вибрация включена

I/E — ION-проникание

Лосьон, эссенцию или крем можно наносить как сразу на лицо, так и на ватный диск.

При нанесенной маске для лица устройство можно использовать без ватного диска.

- Для корректной работы ION-режимов возьмите устройство так, чтобы между рукой и боковыми панелями был контакт.
- Совершайте движения, как показано на рисунке.
- Не обрабатывайте одно и то же место более 5 секунд подряд. Избегайте зоны вокруг глаз.



УЛУЧШЕНИЕ ТЕКСТУРЫ КОЖИ

Настройка режима:

Power — режим охлаждения

- Совершайте движения, как показано на рисунке.
- Не обрабатывайте одно и то же место более 5 секунд подряд. Избегайте зоны вокруг глаз.

После 4 минут в режиме охлаждения устройство автоматически переходит в режим ожидания.

Температура нагрева/охлаждения может незначительно отличаться, в зависимости от температуры окружающей среды, уровня заряда аккумулятора и длительности непрерывного использования.



ОБЛАСТЬ ГЛАЗ

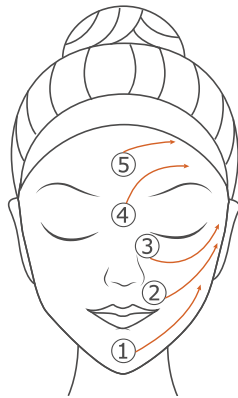
Настройка режима:

Power — режим нагрева

Vibr — вибрация включена

- Обрабатывайте зоны, изображенные на рисунке.
- Не используйте прибор в области век.

После 3 минут в режиме нагрева и вибрации устройство автоматически переключается в режим охлаждения и вибрации еще на 4 минуты, после чего переходит в режим ожидания.



ЛИФТИНГ

Настройка режима:

Power — режим нагрева

Vibr — вибрация включена

I/E — EMS

- Для корректной работы EMS-режимов возьмите устройство так, чтобы между рукой и боковыми панелями был контакт.
- Не допускайте высыхания ватного диска.
- Пропитывайте ватный диск используемым средством по необходимости. Не используйте косметические средства высокой плотности.
- Обрабатывайте зоны, изображенные на рисунке.

После 3 минут в режиме нагрева устройство автоматически переходит в режим охлаждения. После 7 минут в режиме EMS устройство автоматически переходит в режим ожидания.

ХРАНЕНИЕ

- Храните прибор в сухом прохладном месте, изолированном от мест хранения кислот и щелочей, при температуре от 5 до 40 °С и относительной влажности не более 80 %.
- Оберегайте прибор от значительных перепадов температур.
- Перед тем как убрать прибор на хранение убедитесь, что на нем и зарядной станции нет остатков макияжа или иных загрязнений.

МЕРЫ ПРЕДОСТОРОЖНОСТИ

- Используйте прибор только после консультации с врачом.
- Не рекомендуется использовать прибор людям с заболеваниями кожи.
- Не используйте прибор, имеющий повреждения.

- Не удаляйте и не повреждайте шильд с информацией о приборе и его серийном номере. Он необходим для точной идентификации прибора в случае возникновения неисправности.
- После распаковки прибора проверьте его состояние. Убедитесь, что комплект поставки полный и комплектующие не повреждены.
- Не роняйте и не оказывайте чрезмерного физического давления на корпус устройства или отдельные его части.
- Прибор не предназначен для использования лицами, включая детей, с ограниченными возможностями сенсорной системы или ограниченными интеллектуальными возможностями, а также лицами с недостаточным опытом и знаниями.
- Используйте только шнур питания, идущий в комплекте с устройством.

- Прибор имеет защиту от водяных брызг, но не является водонепроницаемым. Не погружайте прибор и шнур в воду или иную жидкость.
- При нерегулярном использовании рекомендуется заряжать прибор каждые 3 месяца.
- При обнаружении неисправностей в работе прибора следует немедленно прекратить его использование и передать в ближайший сервисный центр компании BORK для тестирования, замены или ремонта.
- В целях безопасности все работы по ремонту и обслуживанию устройства должны выполняться только представителями уполномоченных сервисных центров компании BORK. Адреса и телефоны сервисных центров можно узнать на сайте bork.ru или по телефону 8 800 500 88 99.

ТЕХНИЧЕСКИЕ ХАРАКТЕРИСТИКИ

Адаптер

Напряжение на входе: 100–240 В ~ 0,2 А

Частота: 50/60 Гц

Напряжение на выходе: 5 В ~ 1,0 А

Зарядная станция

Напряжение: 5 В ~ 1,0 А

Вес: 65 г

Прибор

Напряжение: 5 В ~ 1,0 А

Мощность: 3,5 Вт

Объем аккумулятора: 1200 мА·ч

Время зарядки: 3–4 часа

Габариты (В × Ш × Г): 50 × 153 × 60 мм

Вес: 150 г

Сделано в Китае.

КОМПЛЕКТАЦИЯ

Система ухода за кожей: 1 шт.

Зарядная станция: 1 шт.

Адаптер: 1 шт.

Кабель питания: 1 шт.

Фиксирующий колпачок: 2 шт.

Хлопковые салфетки: 10 шт.

Руководство пользователя с гарантийным

талоном: 1 шт.

Внимание! Вследствие постоянного совершенствования продукции производитель сохраняет за собой право на внесение изменений в конструкцию, комплектацию и технические характеристики. Новейшую версию данного руководства можно посмотреть на сайте bork.ru

ИНФОРМАЦИЯ О СЕРТИФИКАЦИИ



Товар сертифицирован. Установленный производителем в соответствии с п. 2 ст. 5 закона РФ «О защите прав потребителей» срок службы данного изделия равен 3 годам с даты продажи при условии, что изделие используется согласно правилам и рекомендациям, изложенным в настоящем руководстве пользователя, и применяемым техническим стандартам.

Информацию о соответствии можно найти по адресу <http://www.bork.ru>.

Организация, уполномоченная изготовителем на принятие претензий от потребителей:
ООО «БОРК-Импорт».

Адрес: 108811, г. Москва, пос. Московский, квартал 32, вл. 17А, стр. 1, этаж 3, пом. 104.

Телефон: 8 800 500 88 99 | E-mail: info@bork.ru

ГАРАНТИЙНЫЙ ТАЛОН

Компания BORK несет гарантийные обязательства в течение года с даты продажи данного изделия. Срок службы, установленный компанией BORK на данное изделие, составляет 3 года с даты продажи при условии, что изделие используется согласно правилам и рекомендациям, изложенным в приложенном к нему руководстве по эксплуатации, и применимым техническим стандартам.

Убедительно просим вас внимательно изучить руководство пользователя, условия гарантийных обязательств, проверить правильность заполнения гарантийного талона. Гарантийный талон действителен при наличии правильно и разборчиво указанных: модели, серийного номера изделия, даты продажи, четких печатей фирмы-продавца, подписи покупателя.

Модель и серийный номер на изделии должны соответствовать указанному в гарантийном талоне. При нарушении этих условий и в случае, когда данные, указанные в гарантийном талоне, изменены, стерты или переписаны, гарантийный талон признается недействительным. В случае если дату продажи установить невозможно, в соответствии с законом «О защите прав потребителей», гарантийный срок и срок службы исчисляются с даты изготовления изделия.

Дата изготовления закодирована в серийном номере изделия, например: 1-й и 2-й знаки — неделя изготовления; 3-й и 4-й знаки — год изготовления; последние 5 цифр — серийный номер.

Изделие СИСТЕМА УХОДА ЗА КОЖЕЙ

Модель D688

Серийный номер

Дата приобретения

Информация о продавце

(НАИМЕНОВАНИЕ, ЮРИДИЧЕСКИЙ АДРЕС)

Изделие проверено, укомплектовано, механических повреждений не имеет. С условиями гарантийных обязательств и сервисного обслуживания согласен.

Подпись покупателя

Подпись продавца

М. П.

УСЛОВИЯ СЕРВИСНОГО ОБСЛУЖИВАНИЯ

Изготовитель оставляет за собой право отказать в удовлетворении требований потребителей по гарантийным обязательствам в случае несоблюдения условий эксплуатации, установки изделия, умышленных или неосторожных действий покупателя (потребителя) или третьих лиц, повлекших повреждение изделия.

Гарантия не распространяется:

- на элементы и детали, имеющие естественный износ. Под естественным износом понимают последствия эксплуатации изделия, вызвавшие ухудшение его технического состояния и внешнего вида из-за длительного использования данного изделия.

Гарантия не распространяется на изделия с повреждениями, вызванными:

- неправильной эксплуатацией, небрежным обращением, нарушением правил хранения, неправильным подключением, несоблюдением прилагаемого руководства пользователя;
- попаданием посторонних предметов, веществ, жидкостей, насекомых или животных внутрь корпуса изделия;
- воздействием высоких и низких внешних температур на нетермостойкие части изделия;
- механическими воздействиями;
- неквалифицированным ремонтом и другим вмешательством, повлекшим изменения в конструкции изделия;
- использованием изделия в промышленных/коммерческих целях;

- повреждением электрических шнуров;
- использованием чистящих средств, не предусмотренных руководством пользователя;
- использованием нестандартных (неоригинальных) расходных материалов, принадлежностей, запасных частей;
- подключением в сеть с напряжением, отличным от указанного в руководстве пользователя изделия, или с несоответствием параметров питающей сети государственным стандартам Российской Федерации;
- обстоятельствами непреодолимой силы (пожаром, наводнением, молнией).

Замена неисправных частей изделия (деталей, узлов, сборочных единиц) в период гарантийного срока не ведет к установлению нового гарантийного срока на изделие либо на замененные части.

Актуальные адреса и телефоны сервисных центров BORK в регионах РФ и странах СНГ представлены на сайте bork.ru.

При возникновении любых вопросов, связанных с покупкой, эксплуатацией и обслуживанием техники BORK, вы можете проконсультироваться по телефону службы информационной поддержки 8 800 500 88 99.

Фирменный сервисный центр BORK: ООО «Премиум Сервис».

Адрес: г. Москва, ул. Большая Садовая, д. 10.

Режим работы: ежедневно с 10:00 до 19:00.

