


BORK

МИКРОВОЛНОВАЯ ПЕЧЬ W503

РУКОВОДСТВО ПОЛЬЗОВАТЕЛЯ



Мой BORK

Зарегистрируйте вашу технику BORK в личном кабинете  на bork.ru и вы получите быстрый доступ к рецептам, инструкциям, аксессуарам, запчастям и напоминаниям о необходимости замены расходных материалов.



Кварцевый гриль


Решетка для гриля

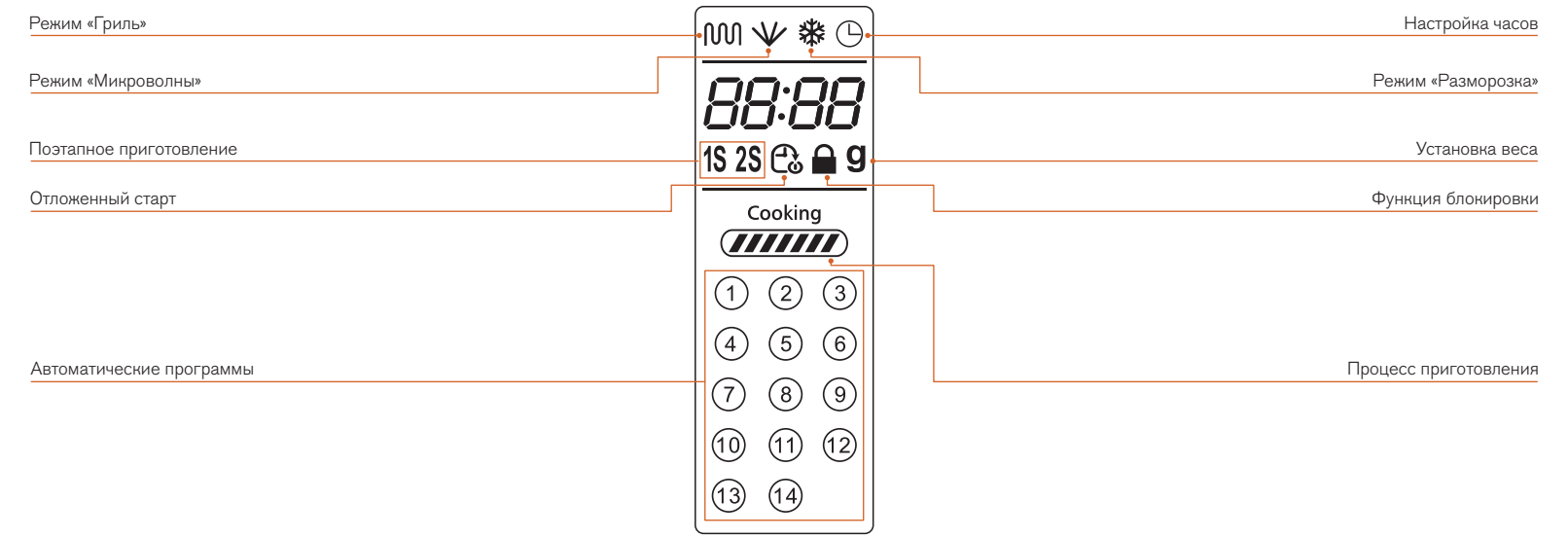
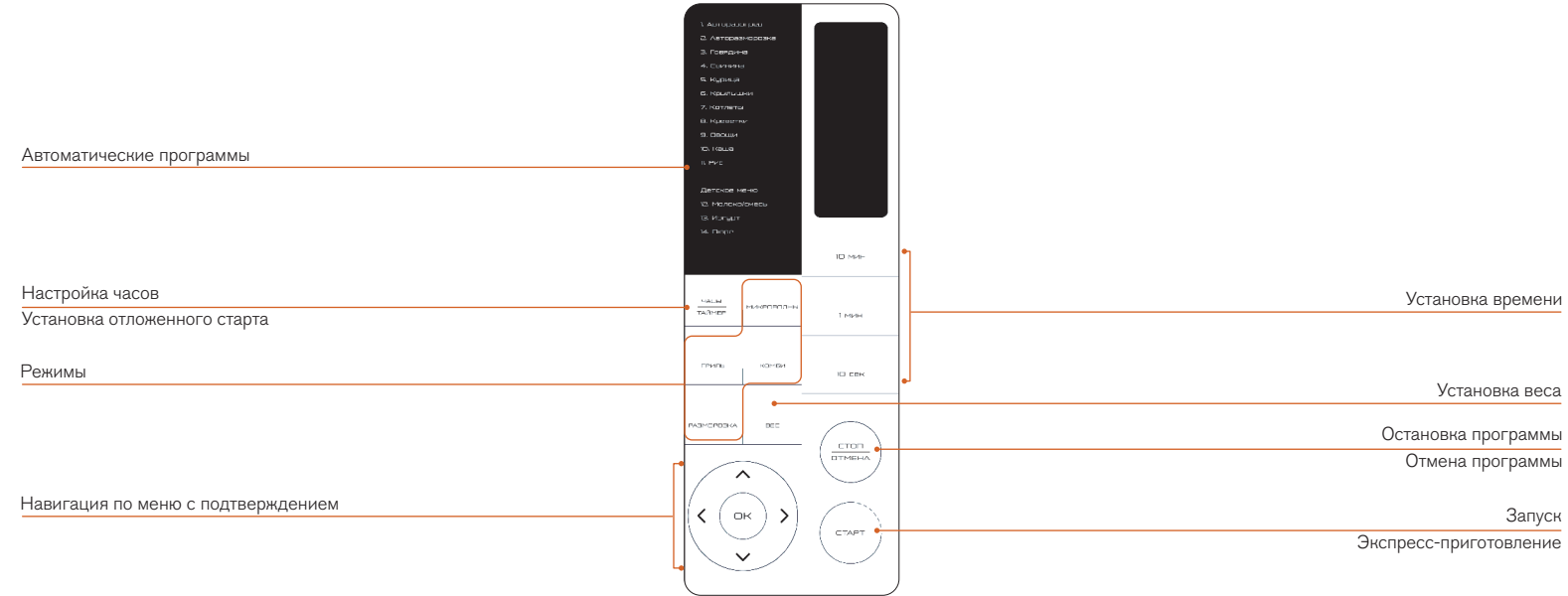
Автоматические программы

Дисплей

Панель управления

Керамическое основание





ИСПОЛЬЗУЕМАЯ ПОСУДА

| Посуда | Микроволны | Гриль | Комбинированное приготовление |
|---|------------|-------|-------------------------------|
| Жаропрочное стекло | Да | Да | Да |
| Нежаропрочное стекло | Нет | Нет | Нет |
| Жаропрочная керамика | Да | Да | Да |
| Пластмассовая посуда для микроволновой печи | Да | Нет | Нет |
| Кухонная бумага | Да | Нет | Нет |
| Металлический поднос | Нет | Да | Нет |
| Металлическая подставка | Нет | Да | Нет |
| Алюминиевая фольга и контейнеры из фольги | Нет | Да | Нет |

ПЕРЕД ПЕРВЫМ ИСПОЛЬЗОВАНИЕМ

- Внимательно прочтите данное руководство пользователя перед использованием прибора.
- Удалите и безопасно утилизируйте все упаковочные материалы.
- Протрите внутреннюю камеру и корпус прибора мягкой влажной салфеткой.
- Поместите устройство на ровную устойчивую поверхность.

ПРАВИЛА ПОДКЛЮЧЕНИЯ К ЭЛЕКТРОСЕТИ

- Не прикасайтесь влажными руками к вилке шнура питания.
- Подключайте устройство только к розетке с заземлением.
- Извлекая вилку из розетки, не тяните за шнур, беритесь только за вилку.

НАСТРОЙКА ЧАСОВ

- Нажмите ЧАСЫ.
- Установите необходимое время с помощью цифровой клавиатуры:
10 мин → 1 мин → 10 сек.
- Для подтверждения повторно нажмите ЧАСЫ.

ЭКСПРЕСС-ПРИГОТОВЛЕНИЕ

Позволяет упростить задачу при приготовлении или разогревании несложных блюд.
Максимальное время — 10 минут.

- Установите посуду на основание микроволновой печи.
- Закройте дверцу и нажмите СТАРТ. При каждом нажатии кнопки СТАРТ время увеличивается на 1 мин. Приготовление происходит на максимальной мощности.
- Чтобы приостановить или отменить процесс, нажмите СТОП|ОТМЕНА.

РЕЖИМ МИКРОВОЛНЫ

Подходит для разогрева, варки и тушения.
Максимальное время — 99 минут 50 секунд.

- Для установки мощности нажмите МИКРОВОЛНЫ.
- Установите необходимое значение времени.
- Закройте дверцу и нажмите СТАРТ.
- Чтобы изменить настройки в процессе приготовления, нажмите СТОП|ОТМЕНА.

Уровень мощности

P-100 — Высокий
P-80 — Средний высокий
P-60 — Средний
P-40 — Средний низкий
P-20 — Размораживание

Не используйте решетку для гриля в режиме «Микроволны».

РЕЖИМ ГРИЛЬ

Подходит для приготовления большинства мясных блюд, горячих сэндвичей и запеканок.
Решетка для гриля обеспечивает оптимальные условия приготовления продуктов.
Максимальное время — 99 минут 50 секунд.

- Установите решетку для гриля.
- Нажмите ГРИЛЬ.
- Установите необходимое значение времени.
- Закройте дверцу и нажмите СТАРТ.

При приготовлении в режиме «Гриль» продукты рекомендуется переворачивать.
В середине процесса приготовления прозвучит сигнал, переверните продукт и нажмите СТАРТ для продолжения процесса приготовления.

РЕЖИМ КОМБИ

Совмещает разные виды тепловой обработки при приготовлении одного блюда.
Максимальное время — 99 минут 50 секунд.

- Нажмите КОМБИ и выберите индикатор Со-1 или Со-2.
- Установите необходимое значение времени.
- Закройте дверцу и для начала приготовления нажмите СТАРТ.

Со-1: микроволны 30% + гриль 70%
Со-2: микроволны 50% + гриль 50%

Не используйте решетку для гриля в режиме «Комби».

ПОЭТАПНОЕ ПРИГОТОВЛЕНИЕ

Позволяет запрограммировать приготовление блюд в несколько этапов. Дает возможность сочетать любые два режима.

Пример:

- Установите режим «Микроволны»;
- Установите время приготовления;
- Установите режим «Гриль»;
- Установите время приготовления;
- Закройте дверцу и нажмите СТАРТ.

РАЗМОРОЗКА

Позволяет быстро разморозить продукты.
Максимальное время — 99 минут 50 секунд.

- Нажмите РАЗМОРОЗКА.
- Установите время разморозки.
- Закройте дверцу и нажмите СТАРТ.

ФУНКЦИЯ ОТЛОЖЕННОГО СТАРТА

Позволяет приготовить блюдо к определенному времени.

- Установите необходимый режим.
- Установите время приготовления.
- Затем нажмите ТАЙМЕР и выберите время начала приготовления.
- Закройте дверцу и нажмите СТАРТ.


Режимы установки времени

12 часов — от 1 часа до 11 часов 59 минут,
24 часа — от 1 минуты до 23 часов 59 минут.

В режимах «Экспресс-приготовление», «Разморозка» и автоматических режимах данная функция не устанавливается.

ФУНКЦИЯ БЛОКИРОВКИ





При включении защитного режима кнопки микроволновой печи блокируются.

- Нажмите и удерживайте **СТОП|ОТМЕНА** в течение 3 секунд.
- После того как прозвучит звуковой сигнал, на дисплее отобразится индикация  и панель управления будет заблокирована.
- Для отключения режима нажмите и удерживайте **СТОП|ОТМЕНА** в течение 3 секунд.

АВТОМАТИЧЕСКОЕ ПРИГОТОВЛЕНИЕ

Данный режим позволяет приготовить любимое блюдо без установки времени и мощности. Достаточно указать тип продукта и вес.

| Код | Режим |
|------|----------------|
| A-01 | Авторазогрев |
| A-02 | Авторазморозка |
| A-03 | Говядина |
| A-04 | Свинина |
| A-05 | Курица |
| A-06 | Крылышки |
| A-07 | Котлеты |

- С помощью кнопок     установите необходимый режим приготовления.
- Нажмите **ВЕС** и установите вес продукта.
- Закройте дверцу и нажмите **СТАРТ**.

| Код | Режим |
|------|----------|
| A-08 | Креветки |
| A-09 | Овощи |
| A-10 | Каша |
| A-11 | Рис |
| A-12 | Молоко |
| A-13 | Йогурт |
| A-14 | Пюре |

ЧИСТКА И УХОД

- Перед чисткой отключите печь от электросети и дайте ей полностью остыть.
- Во избежание скопления жира и частиц продуктов регулярно проводите чистку внутренней и внешней поверхностей микроволновой печи, дверцы микроволновой печи и решетки для гриля.

Чистка наружной части корпуса

- Протрите корпус микроволновой печи влажной салфеткой, используя раствор мягкого моющего средства. Затем протрите насухо.
- Избегайте попадания воды в вентиляционные отверстия микроволновой печи.
- Не используйте для чистки печи абразивные моющие средства, химикаты, металлические мочалки.

Чистка камеры печи

- Протрите камеру микроволновой печи влажной салфеткой, используя раствор мягкого моющего средства. Затем протрите насухо.

ХРАНЕНИЕ

Храните прибор в собранном виде в сухом прохладном месте, изолированном от мест хранения кислот и щелочей, при температуре от 5 до 30 °С и относительной влажности не более 65%. Оберегайте прибор от значительных перепадов температур и воздействия прямых солнечных лучей.

МЕРЫ ПРЕДОСТОРОЖНОСТИ

- Подключайте прибор только к розетке с заземлением (при отсутствии заземления, выполненного в соответствии с местными правилами, изготовитель (уполномоченное изготовителем лицо) снимает с себя ответственность по возмещению ущерба).
- Прибор не предназначен для использования лицами (включая детей) с ограниченной дееспособностью.
- Прибор предназначен для использования только в домашних условиях.
- Расстояние от микроволновой печи до стен должно быть не менее 10 см, над микроволновой печью должно оставаться не менее 20 см свободного пространства.
- Устанавливайте прибор на ровную, сухую, устойчивую поверхность.

- Во избежание поражения электрическим током не погружайте прибор, сетевой шнур, вилку сетевого шнура в воду или иную жидкость.
- Перед первым включением убедитесь в том, что прибор правильно собран и все упаковочные материалы удалены.
- Не допускайте соприкосновения шнура питания с горячей поверхностью, это может привести к его повреждению. Регулярно проверяйте сетевой шнур, вилку сетевого шнура и прибор на предмет повреждений. При обнаружении повреждений любого рода немедленно прекратите использование и передайте его в ближайший сервисный центр для тестирования, замены или ремонта.
- Не устанавливайте прибор на край стола или столешницы.

- Перед использованием прибора промойте все съемные детали.
- Не закрывайте вентиляционное отверстие.
- Не накрывайте микроволновую печь и не ставьте на нее посторонние предметы.
- Не включайте пустую микроволновую печь, за исключением предусмотренных режимов.
- Не нагревайте жидкости и другие продукты в герметичных контейнерах, в закрытых бутылках, поскольку они могут взорваться.
- Не нагревайте такие продукты, как фрукты, зерна или семена, каштаны, яйца.
- Во время работы печи дверца или наружная поверхность может нагреваться.
- После окончания приготовления для того, чтобы извлечь разогретую пищу, используйте прихватки.
- Не перемещайте микроволновую печь в процессе работы.

- Не используйте при приготовлении в чаше пакеты и рукава для запекания, алюминиевую фольгу, формочки или подобные приспособления из металлосодержащих материалов.
- Не распыляйте и не наносите на прибор какие-либо химикаты.
- Избегайте попадания прямых солнечных лучей. Не устанавливайте прибор вблизи других источников тепла.
- Для обеспечения безопасности и правильного функционирования прибора используйте только оригинальные расходные материалы и аксессуары BORK или одобренные производителем аналоги.
- Не допускайте попадания инородных тел и жидкости в корпус прибора.

- Вынимайте вилку сетевого шнура из розетки электросети, когда оставляете прибор без присмотра, по окончании использования, а также перед чисткой, перемещением и перед тем, как убрать его на хранение.
- Не удаляйте и не повреждайте шильд с информацией о приборе и его серийном номере. Он необходим для точной идентификации прибора в случае возникновения неисправности.
- Транспортировка прибора допускается только в заводской упаковке, а также в зафиксированном положении.
- Утилизируйте прибор в соответствии и с соблюдением требований законодательства страны, в которой осуществляется реализация.

- При обнаружении неисправностей в работе прибора следует немедленно прекратить его использование и передать в ближайший сервисный центр компании BORK для тестирования, замены или ремонта.
- В целях безопасности все работы по ремонту и обслуживанию прибора должны выполняться только представителями уполномоченных сервисных центров компании BORK. Адреса и телефоны сервисных центров можно узнать на сайте bork.ru или по телефону 8 800 500 88 99.

Уважаемый покупатель, при возникновении любых вопросов, связанных с покупкой, эксплуатацией и обслуживанием техники BORK, вы можете проконсультироваться по телефону службы информационной поддержки 8 800 500 88 99.

ТЕХНИЧЕСКИЕ ХАРАКТЕРИСТИКИ

Напряжение: 220–240 В

Частота: 50 Гц

Потребляемая мощность: 1400 Вт

Мощность гриля: 1000 Вт

Выходная мощность: 900 Вт

Объем печи: 25 л

Габариты (В × Ш × Г): 287 × 490 × 387 мм

Вес: 14,1 кг

Сделано в Китае.

Информация о назначении изделия:

устройство предназначено для разогрева, разморозки и приготовления пищи.

Специальные условия реализации не установлены.

КОМПЛЕКТАЦИЯ

Микроволновая печь: 1 шт.

Решетка для гриля: 1 шт.

Руководство пользователя

с гарантийным талоном: 1 шт.

Внимание! Вследствие постоянного совершенствования продукции производитель сохраняет за собой право на внесение изменений в конструкцию, комплектацию и технические характеристики.

Новейшую версию данного руководства можно посмотреть на сайте bork.ru.

ИНФОРМАЦИЯ О СЕРТИФИКАЦИИ



Товар сертифицирован.

Установленный производителем

в соответствии с п. 2 ст. 5 закона РФ

«О защите прав потребителей» срок службы данного изделия равен 3 годам с даты продажи при условии, что изделие используется согласно правилам и рекомендациям, изложенным в настоящем руководстве по эксплуатации, и применяемым техническим стандартам.

Информацию о соответствии можно найти по адресу <http://www.bork.ru>

Организация, уполномоченная изготовителем на принятие претензий от потребителей:

ООО «БОРК-Импорт». Адрес: 108811, г. Москва, пос. Московский, квартал 32, вл. 17А, стр. 1, этаж 3, пом. 104. Тел.: 8 800 500 88 99.

Электронная почта: info@bork.ru

ГАРАНТИЙНЫЙ ТАЛОН

Компания BORK несет гарантийные обязательства в течение года с даты продажи данного изделия. Срок службы, установленный компанией BORK на данное изделие, составляет 3 года с даты продажи при условии, что изделие используется согласно правилам и рекомендациям, изложенным в приложенном к нему руководстве по эксплуатации, и применимым техническим стандартам. Во избежание недоразумений убедительно просим вас внимательно изучить руководство пользователя, условия гарантийных обязательств, проверить правильность заполнения гарантийного талона. Гарантийный талон действителен при наличии правильно и разборчиво указанных: модели, серийного номера изделия, даты продажи, четких печатей фирмы-продавца, подписи покупателя. Модель и серийный номер на изделии должны соответствовать указанным в гарантийном талоне. При нарушении этих условий и в случае, когда данные, указанные в гарантийном талоне, изменены, стерты или перезаписаны, гарантийный талон признается недействительным. В случае если дату продажи установить невозможно, в соответствии с законом «О защите прав потребителей», гарантийный срок и срок службы исчисляются с даты изготовления изделия. Наименование и местонахождение изготовителя (уполномоченного изготовителем лица), импортера и информация для связи с ними указаны на упаковке изделия.

Изделие МИКРОВОЛНОВАЯ ПЕЧЬ

Модель W503

Серийный номер

Дата приобретения

Информация о продавце

(наименование, юридический адрес)

Дата изготовления закодирована в серийном номере изделия, например:
1-й и 2-й знаки — неделя изготовления; 3-й и 4-й знаки — год изготовления;
последние 5 цифр — серийный номер.

Изделие проверено, укомплектовано, механических повреждений не имеет.
С условиями гарантийных обязательств и сервисного обслуживания согласен.

Подпись покупателя

Подпись продавца

М. П.

УСЛОВИЯ СЕРВИСНОГО ОБСЛУЖИВАНИЯ

Изготовитель оставляет за собой право отказать в удовлетворении требований потребителей по гарантийным обязательствам в случае несоблюдения условий эксплуатации, установки изделия, умышленных или неосторожных действий покупателя (потребителя) или третьих лиц, повлекших повреждение изделия.

Гарантия не распространяется:

- на элементы и детали, имеющие естественный износ. При этом под естественным износом понимают последствия эксплуатации изделия, вызвавшие ухудшение его технического состояния и внешнего вида из-за длительного использования данного изделия.

Гарантия не распространяется на изделия с повреждениями, вызванными:

- неправильной эксплуатацией, небрежным обращением, нарушением правил хранения, неправильным подключением, несоблюдением прилагаемого руководства пользователя;
- попаданием посторонних предметов, веществ, жидкостей, насекомых или животных внутрь корпуса изделия;
- воздействием высоких и низких внешних температур на нетермостойкие части изделия;
- механическими воздействиями;
- неквалифицированным ремонтом и другим вмешательством, повлекшим изменения в конструкции изделия;

- использованием изделия в промышленных и/или коммерческих целях;
- повреждением электрических шнуров;
- использованием чистящих средств, не предусмотренных руководством пользователя;
- использованием нестандартных (неоригинальных) расходных материалов, принадлежностей, запасных частей;
- подключением в сеть с напряжением, отличным от указанного в руководстве пользователя изделия, или с несоответствием параметров питающей сети государственным стандартам Российской Федерации;
- обстоятельствами непреодолимой силы (пожаром, наводнением, молнией).

Замена неисправных частей изделия (деталей, узлов, сборочных единиц) в период гарантийного срока не ведет к установлению нового гарантийного срока на все изделие либо на замененные части.

Актуальные адреса и телефоны сервисных центров компании BORK в регионах РФ и странах СНГ представлены на сайте bork.ru. При возникновении любых вопросов, связанных с покупкой, эксплуатацией и обслуживанием техники BORK, вы можете проконсультироваться по телефону службы информационной поддержки 8 800 500 88 99.

Фирменный сервисный центр компании BORK: ООО «Премиум Сервис».
Адрес: г. Москва, ул. Большая Садовая, д. 10. Режим работы: ежедневно с 10:00 до 19:00.

